


TENDÊNCIAS

Ano 1, nº 2

ENCARTE
DA
REVISTA
DO
CESOP



A luta pelo meio ambiente e a consciência da destruição da natureza adquiriram nova dimensão no país com a realização da ECO-92. O encontro de ambientalistas de vários países na Conferência das Nações Unidas sobre Meio Ambiente e Desenvolvimento, e no Fórum Global das Organizações Não-Governamentais contribuiu, senão para produzir negociações satisfatórias entre os governantes, para amplificar o debate entre os vários setores da sociedade civil envolvidos com o conhecimento, a identificação de problemas e a busca de alternativas para a questão ambiental nos vários pontos do planeta.

A identificação de estratégias e medidas nacionais e internacionais para restabelecimento do equilíbrio do meio ambiente global à luz dos condicionantes socioeconômicos foi um dos eixos que conduziram a Conferência. Colocada frente aos problemas do Terceiro Mundo, apontou a necessidade de condutas combinadas entre preservação ambiental e combate à pobreza, afirmando o ambientalismo associado ao desenvolvimento sustentável.

Os dados apresentados na seção **Meio ambiente** deste **Tendências** contribuem para a compreensão do cenário nacional com relação a esta questão. Destacam-se aqui os dados que traduzem um razoável grau de conscientização do público brasileiro sobre a dimensão planetária da crise ambiental, ao lado da disposição em contribuir com a simbiose entre meio ambiente e desenvolvimento sócio-econômico.

Os dados de pesquisas internacionais realizadas nos Estados Unidos e em alguns países da Comunidade Européia permitem uma análise comparativa de opiniões e atitudes onde a ecologia estabeleceu-se como movimento político, e onde condutas governamentais vêm definindo graus diferenciados de mobilização e informação sobre a questão ambiental.

O destaque dado a estratégias combinadas entre proteção ao meio ambiente e desenvolvimento econômico também aparece nesta coleção de dados e a percepção de sua dimensão global está traduzida, em boa parte, na preocupação com a destruição das florestas tropicais.

As seções **Terceiro Mundo** e **Imigração** completam a coleção de dados internacionais deste encarte.


Na coleção brasileira, o tema da federação e das diferenças regionais estimulou a elaboração da sessão sobre **Federação e separatismo**. É interessante notar o papel dos fatores econômicos como condicionantes da percepção deste problema pelo público entrevistado, e sua concentração em áreas específicas do país.

Finalmente, **Tendências** apresenta as opiniões sobre os governos nos vários níveis. Para o governo federal, os índices de avaliação, popularidade, e confiança percorrem períodos da Nova República até a gestão do presidente Itamar Franco.

Para os governos estaduais, os dados contemplam 10 estados, entre os quais, São Paulo e Rio de Janeiro, além do Distrito Federal. E, para o nível municipal, as avaliações de Luiza Erundina e Paulo Maluf traçam um quadro comparativo da avaliação de condutas políticas bastante distintas no município de São Paulo.

Meio ambiente

Interesse por ecologia

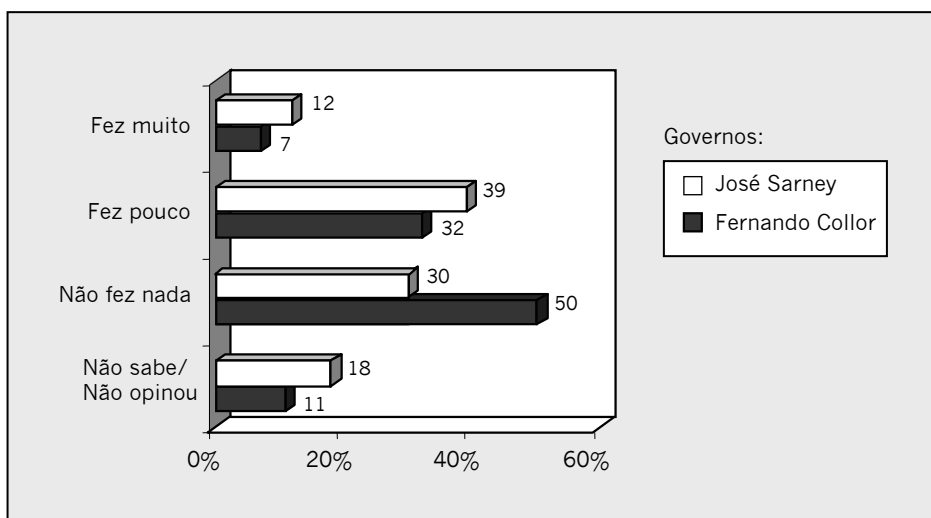


Porque se interessa muito por ecologia	%
Dependemos do meio ambiente/ Se a natureza sofre a gente sofre	22
Preservação da vida em geral/ Natureza/Verde	13
Saúde depende disso/Viver melhor/Sentir-se melhor	10
Bem estar depende disso/Viver melhor/Sentir-se melhor	6
Outras respostas (- 5%)	45
Não sabe/Não opinou	15

Fonte: IBOPE, Janeiro a Março, 1992

Pergunta: O(a) sr.(a) diria que se interessa muito, mais ou menos, pouco ou nada pela questão do meio ambiente? (Para quem respondeu que se interessa muito pela questão do meio ambiente) E por que o(a) sr.(a) se interessa muito por esse assunto? (respostas múltiplas)

Atuação dos governos na área do meio ambiente

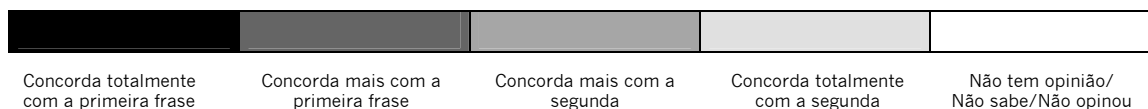


Fonte: IBOPE, Janeiro a Março, 1992

Pergunta: Pensando somente na área do meio ambiente, o(a) sr.(a) acha que o governo de José Sarney fez muito, fez pouco ou não fez nada pelo meio ambiente no Brasil? (... o governo de Fernando Collor está fazendo...?)

As opiniões sobre o meio ambiente

Escala de atitudes:



Idéias:

1° – “A natureza deve ser preservada por seu valor próprio, estando acima dos interesses do Homem”.

2° – “A natureza deve ser usada sem restrições, pois ela existe para servir o Homem”.

Atitudes (em %):

57	9	6	21	7
----	---	---	----	---

1° – “Com pequenas mudanças nos nossos hábitos de compra, transporte e alimentação, nós podemos evitar problemas ambientais futuros”.

2° – “Só com grandes mudanças nos nossos hábitos de compra, transporte e alimentação, nós podemos evitar problemas ambientais futuros”.

25	9	10	41	14
----	---	----	----	----

1° – “É possível continuarmos desenvolvendo nossa agricultura, indústria, enfim, nossa economia, usando a natureza de forma adequada”.

2° – “É impossível continuarmos desenvolvendo nossa agricultura, indústria, enfim, nossa economia, sem que causemos danos irreparáveis à natureza”.

51	9	6	23	11
----	---	---	----	----

1° – “Os problemas ambientais do futuro devem ser resolvidos pelas gerações futuras, ou seja, filhos e netos”.

2° – “Os problemas ambientais do futuro dependem nas nossas ações no presente”.

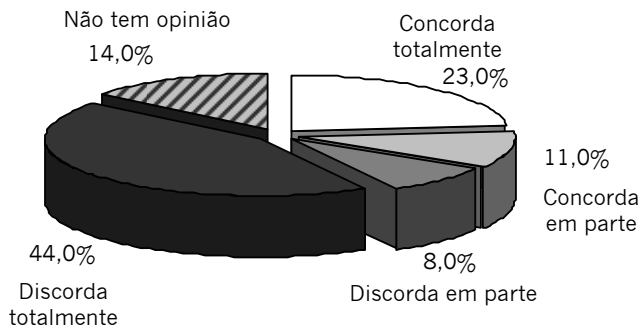
20	5	6	61	8
----	---	---	----	---

Fonte: IBOPE, Janeiro à Março, 1992

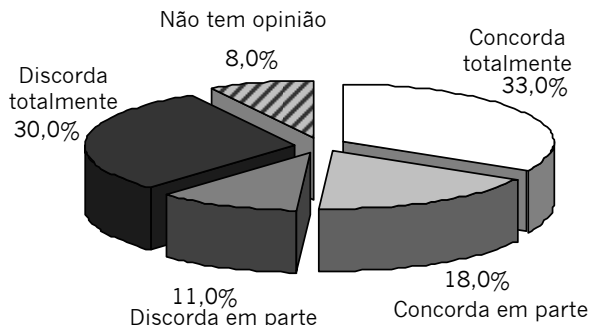
Pergunta: Eu vou lhe entregar algumas cartelas com duas frases e gostaria que me dissesse se sua forma de pensar está mais próxima de uma ou de outra. Se concordar totalmente com a primeira frase escolha o 1 e se concordar totalmente com a segunda frase escolha o 4. O número 2 significa que o(a) sr.(a) concorda mais com a primeira e o número 3 significa que concorda mais com a segunda frase. Em qual lugar dessa escala o(a) sr.(a) se coloca, ou não tem uma opinião a respeito?

Outras opiniões...

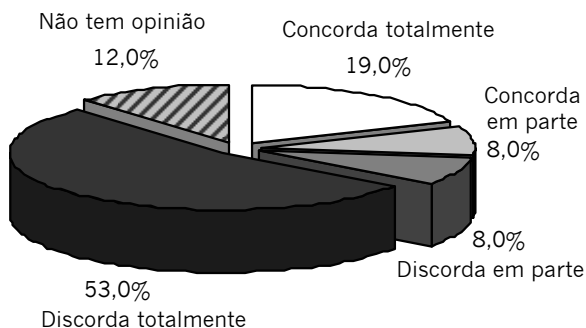
“Falar sobre ecologia e meio ambiente é uma moda passageira”




“Pessoas como o(a) sr.(a) não podem fazer muito para ajudar o meio ambiente”



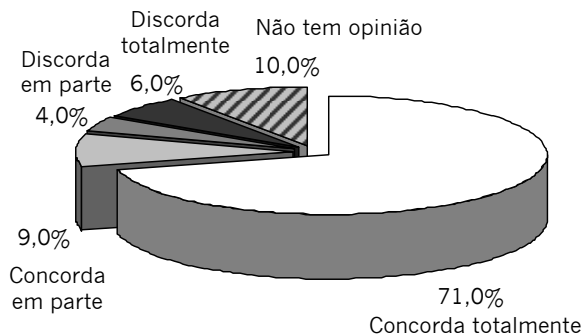
“Países como o Brasil não podem se dar ao luxo de se preocupar demais com problemas ecológicos”




“Os países pobres são os principais responsáveis pela atual destruição da natureza”



“Mesmo um país rico, só é desenvolvido se ele cuida bem da qualidade do seu ar, água e solo”



“Todos deveriam pagar uma taxa que seria usada no combate à poluição”



Fonte: IBOPE, Janeiro à Março, 1992 e IBOPE, Janeiro, 1990 (último gráfico)

Pergunta: Para cada uma destas frases que eu ler, diga-me se concorda, discorda ou não tem opinião formada a respeito:

Os problemas ambientais

Grau de informação

No Brasil (espontânea e múltipla)	%
Desmatamento de florestas/ Desmatamento	33
Poluição dos rios	23
Poluição do ar	18
Queimadas	13
Poluição dos mares	9
Animais em extinção/fauna	8
Poluição dos lagos	6
Poluição sonora/visual	4
Sujeira/lixo	4
Problema de saúde	3
Outros (- 2%)	23
Não sabe/Não opinou	47

Fonte: IBOPE, Janeiro a Março, 1992

Pergunta: O(a) sr.(a) poderia citar exemplos de problemas ambientais ou ecológicos que ocorrem no Brasil? Mais algum? Qual mais?

No mundo (estimulada e múltipla)	%
Desmatamento de florestas	58
Poluição do ar	52
Poluição dos mares	34
Extinção de espécies de animais e plantas	33
Destruição da camada de ozônio	31
Mudanças de clima fora do comum	28
Má qualidade das lavouras	28
Efeito estufa	17
Chuva ácida	13
Poluição de rios, lagos e outras fontes de água	56
Nenhum deles	1
Não sabe/Não opinou	11

Fonte: IBOPE, Janeiro a Março, 1992

Pergunta: Aqui está uma lista de problemas ambientais. O(a) sr.(a) poderia me dizer quais problemas desta lista afetam uma grande parte do mundo hoje?

Proteção ambiental: Brasil X cooperação internacional

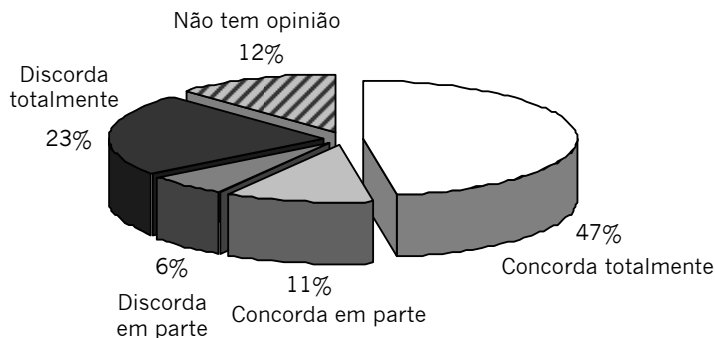


Fonte: IBOPE, Janeiro a Março, 1992

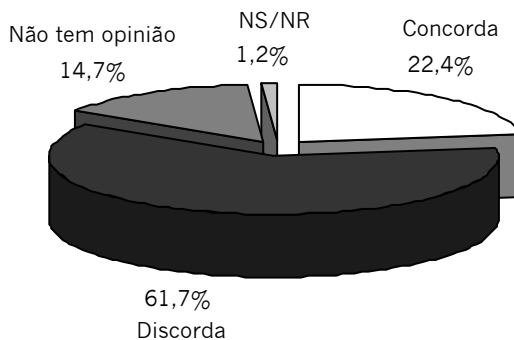
Pergunta: O(a) sr.(a) acha que a proteção do meio ambiente no Brasil pode ser feita por nós brasileiros sozinhos, ou só conseguimos proteger o meio ambiente com a cooperação de outros países?

Sobre a Amazônia

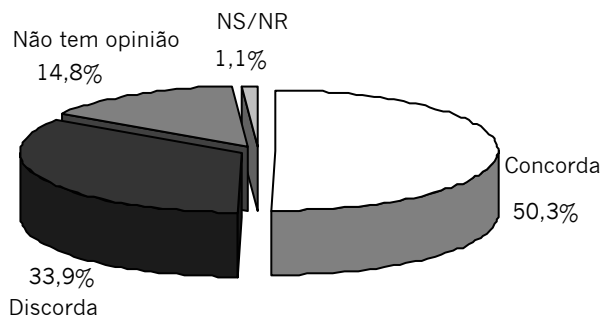
O que ocorre na Amazônia tem efeitos para o mundo todo, por isso não pode ser decidido pelos brasileiros sozinhos.



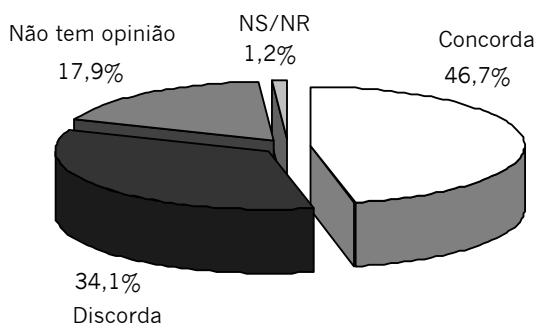
É mais importante para o país a exploração das riquezas da Amazônia que sua preservação.



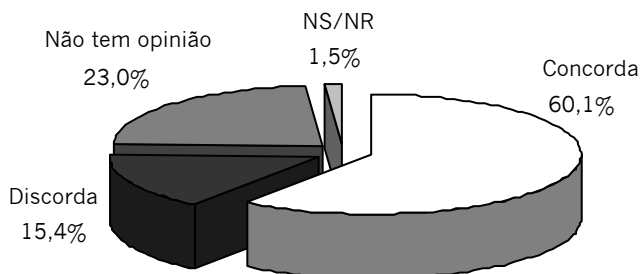
É possível explorar as riquezas da Amazônia sem que haja desmatamento.



A exploração da Amazônia é positiva porque gera muitos empregos.



O interesse internacional pela proteção da Amazônia está, na realidade, ligado à exploração das riquezas brasileiras por estrangeiros.

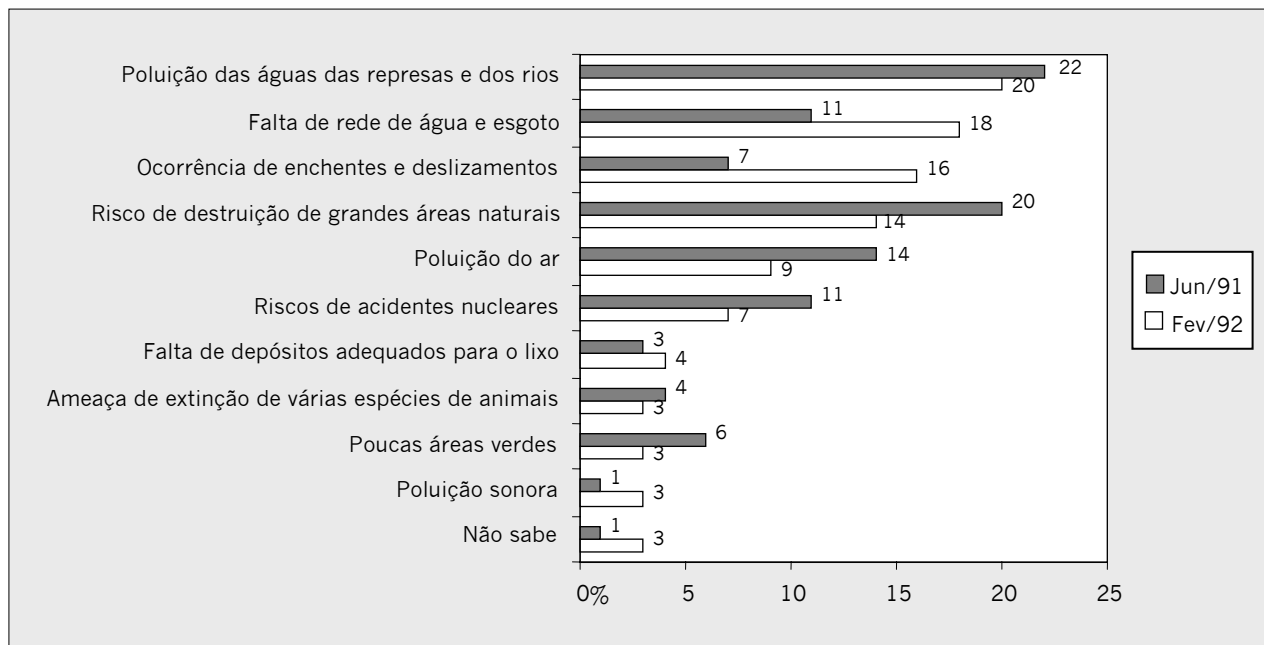


Fonte: IBOPE, Janeiro a Março, 1992 (primeiro parágrafo) e IBOPE, Janeiro, 1990

Pergunta: Para cada uma destas frases que eu ler, diga-me de concorda, discorda ou não tem opinião formada a respeito:

Avaliações sobre os problemas ambientais na grande São Paulo

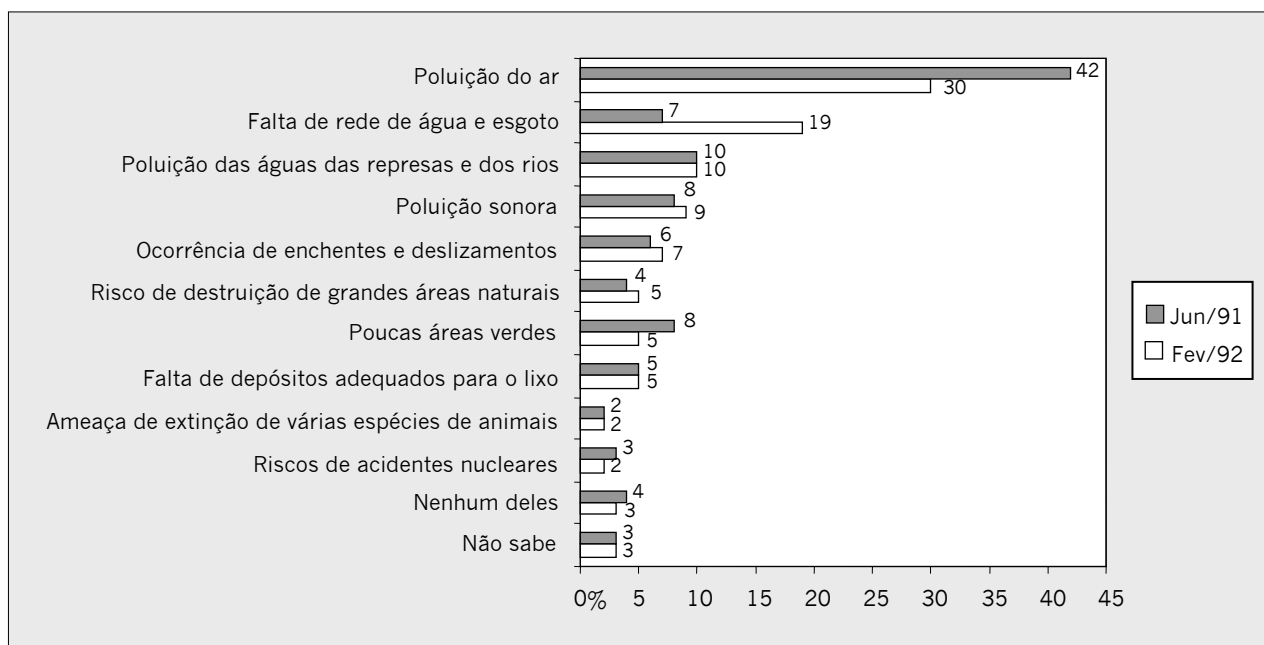
O mais grave:



Fonte: Datafolha, Junho, 1991 e Fevereiro, 1992

Pergunta: Quais destes problemas ambientais você considera o mais grave?

O que mais atinge os moradores:



Fonte: Datafolha, Junho, 1991 e Fevereiro, 1992

Pergunta: Quais destes problemas ambientais mais o atinge pessoalmente?

Os danos ao meio ambiente

AS CAUSAS (estimulada – 3 opções)	%
Desmatamento de florestas	41
Indústria química/Petroquímica	36
Queimadas	33
Usinas nucleares	25
Esgotos domésticos	18
Uso de inseticidas na lavoura	18
Lixo hospitalar	18
Lixo doméstico	16
Ônibus/Caminhões/Carros	15
Fumantes	13
Crescimento desordenado das cidades	9
As pessoas/Nós	8
Mineração/Garimpo	7
Indústria metalúrgica	6
Favelas	6
Aumento da população	5
Indústria de papel	3
Comércio/Bares/Restaurantes/Boites	1
Nenhuma destas	0
Não sabe/Não opinou	6

Fonte: IBOPE, Janeiro a março, 1992

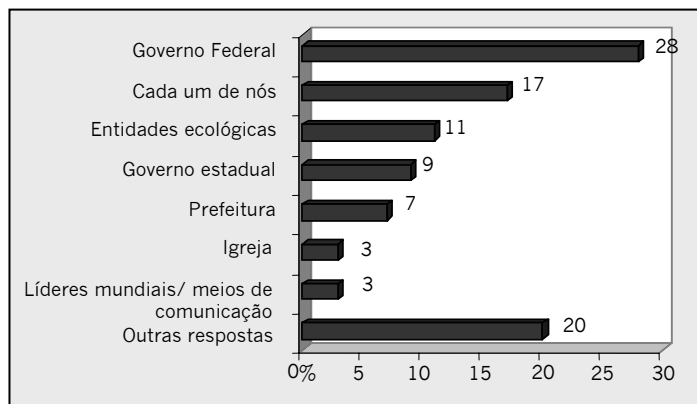
Pergunta: Aqui está uma lista de coisas que causam mais ou menos poluição ou danos ao meio ambiente. Desta lista, quais são as três que o(a) sr.(a) acha as mais prejudiciais para o meio ambiente?

E OS RESPONSÁVEIS PELO COMBATE AOS PROBLEMAS AMBIENTAIS (estimulado – várias opções)	%
Governo federal	51
Cada um de nós	39
Governo estadual	33
Prefeitura	30
Entidades ecológicas	28
As comunidades locais	15
Cientistas	12
Os líderes mundiais	12
Empresários	12
Meios de comunicação	11
Organizações internacionais	10
Igreja	9
Militares	6
Nenhum deles	1
Não sabe/Não opinou	8

Fonte: IBOPE, Janeiro a março, 1992

Pergunta: Entre estas pessoas ou grupos de cartela, quais são os três que o(a) sr.(a) acha que são os maiores responsáveis pelo combate aos problemas ambientais ou ecológicos?

Principal responsável pelo combate aos problemas ambientais



Fonte: IBOPE, Janeiro a Março, 1992

Pergunta: Entre essas pessoas ou grupos da cartela, (.....). E destes três que o(a) sr.(a) escolheu, qual seria a ordem do mais responsável para o menos responsável? (uma opção)


ENTIDADE/ORGANIZAÇÃO CONHECIDA QUE LUTA PELA PROTEÇÃO DO MEIO AMBIENTE (espontâneo – múltiplo)	%
IBAMA	8
Partido Verde	2
Feema	2
Greenpeace	1
S.O.S. Mata Atlântica	1
Fundação Chico Mendes	1
Fundação brasileira para a conservação da natureza	1
Vários níveis governo/legislativo	1
Outras respostas (- 1%)	1
Não conhece nenhuma/NS/NR	82

Fonte: IBOPE, Janeiro a Março, 1992

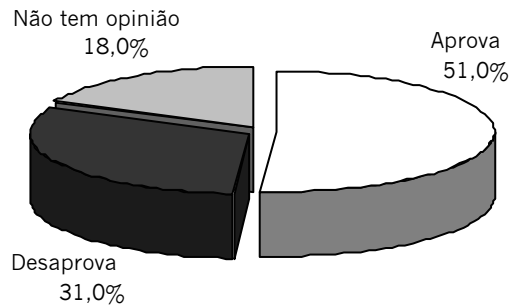
Pergunta: O sr.(a) conhece algum grupo, entidade ou organização que luta pela proteção do meio ambiente no Brasil? Mais algum?

Propostas para preservar o meio ambiente

“Criar um tribunal internacional, que vai julgar os crimes cometidos contra a natureza por cada país”



“Governos e bancos estrangeiros descontarem parte da nossa dívida externa em troca da garantia de conservação de florestas tropicais como a amazônica”



Fonte: IBOPE, Janeiro a Março, 1992.

Pergunta: Eu vou ler algumas propostas que vêm sendo feitas para solucionar os problemas ambientais no Brasil e em outros países. Para cada uma delas, por favor, diga-me se o sr.(a) aprova, desaprova ou não tem opinião formada a respeito.

...para reduzir a poluição

O QUE FUNCIONARIA MELHOR NO BRASIL (duas opções)	%
A justiça obrigar as empresas que poluem a reparar o dano	40
O congresso a criar leis mais rigorosas para as empresas	26
O governo aumentar a fiscalização e o valor das multas sobre as empresas	36
O governo dar descontos nos postos para empresas que protegerem o meio ambiente	27
A população interessada pressionar as empresas para pararem de poluir	18
As pessoas apoiarem as organizações ecológicas (ambientalistas) para a melhoria do meio ambiente	25
NS/NR	12

Fonte: IBOPE, Janeiro a Março, 1992

Pergunta: Existem várias maneiras de reduzir a quantidade de poluição das indústrias num país. Quais duas o(a) sr.(a) acha que funcionaria melhor no Brasil?

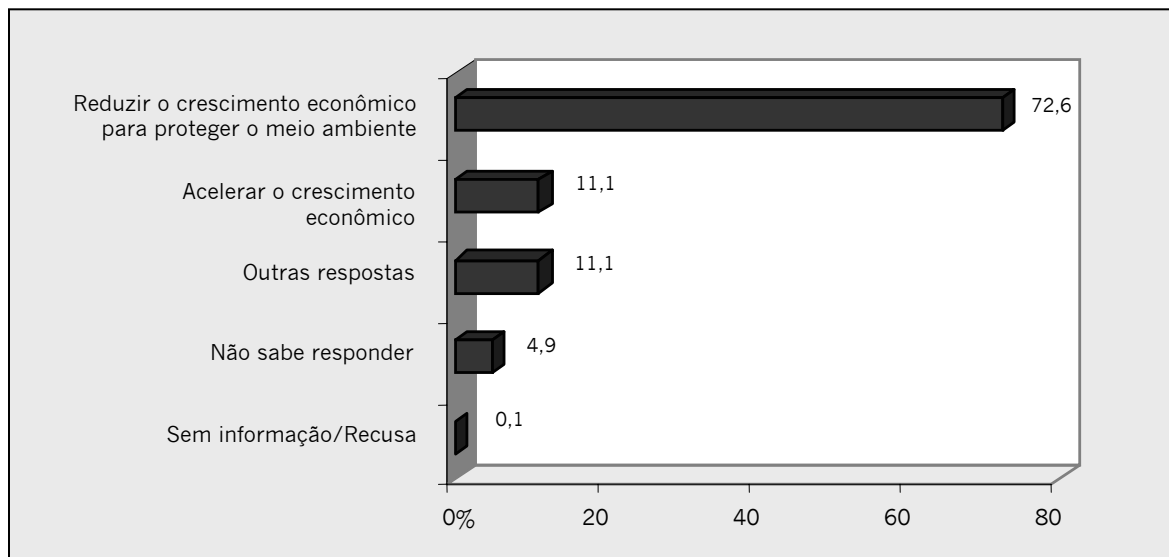
O QUE ESTARIA DISPOSTA A FAZER (primeira opção)	%
Regular o motor do carro a cada três meses	8
Pagar um imposto a mais sobre os combustíveis para usar este dinheiro na despoluição do ar	3
Deixar de usar o carro uma vez por semana	4
Separar o lixo de sua casa, deixando os papéis, vidros, plásticos, latas e restos de alimentos separados para serem reaproveitados	31
Pagar uma taxa de saneamento que seria usada para despoluir rios atingidos por esgotos	4
Pagar mais caro por frutas, verduras e legumes cultivados sem produtos químicos	3
Escolher produtos de limpeza e higiene que não prejudiquem o meio ambiente	14
Reduzir o consumo de energia elétrica e gás na sua casa	11
Participar de um domingo por mês de um mutirão de reforestamento e/ou limpeza de rios e córregos	13
Nenhuma delas	1
NS/NR	10

Fonte: IBOPE, Janeiro a Março, 1992

Pergunta: Existem várias maneiras de reduzir a quantidade de poluição. Quais delas o(a) sr.(a) pessoalmente estaria disposto a fazer em primeiro lugar?

Crescimento econômico X Proteção ambiental

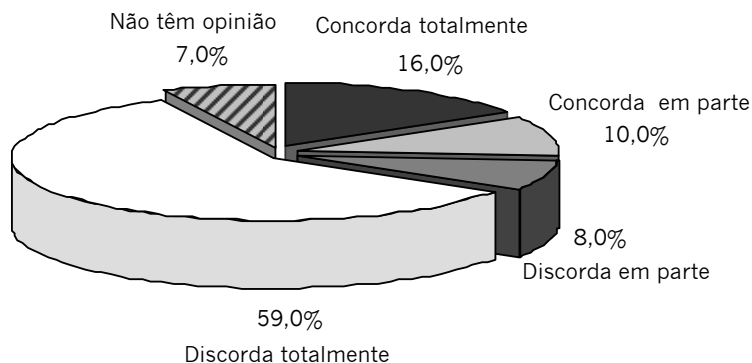
Prioridade para os paulistanos



Fonte: IDESP, 1987

Pergunta: Hoje em dia, fala-se muito na questão da ecologia, isto é, na necessidade de reduzir a poluição e proteger a natureza. Com qual das seguintes afirmativas o(a) sr.(a) concorda mais: 1. Devemos acelerar o crescimento econômico do Brasil mesmo se isso significar mais poluição e mais destruição da natureza. 2. Devemos reduzir o crescimento econômico do Brasil para proteger o ambiente e a natureza. 3. Outras respostas (espontâneas).

Está disposto a conviver com a poluição se isto trouxer mais empregos?

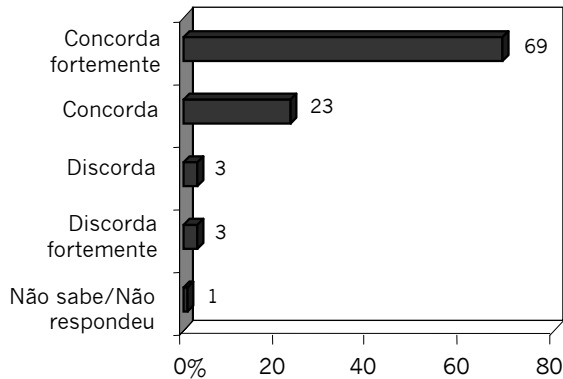


Fonte: IBOPE, Janeiro a Março, 1992

Pergunta: Para cada uma destas frases que eu ler, diga-me se concorda, discorda ou não tem opinião formada a respeito:

O papel dos Estados Unidos na questão ambiental

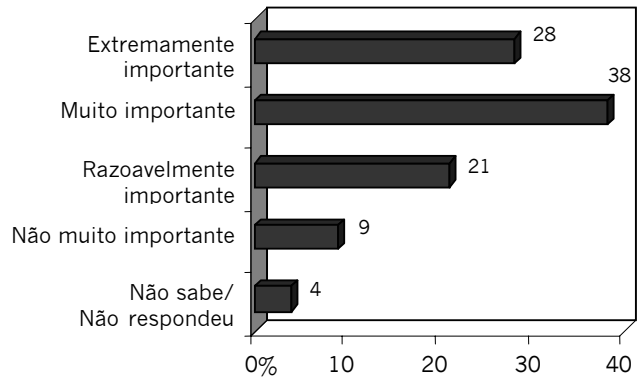
“Os Estados Unidos deveriam usar sua posição para juntar-se a outros países para agir contra problemas ambientais mundiais”



Fonte: ROPER Organization/Market Strategies, Março 1991, 1000 entrevistas

Pergunta: O presidente Bush diz que a guerra no Golfo Pérsico é o começo de uma Nova Ordem Mundial – novas formas de comportamento para os Estados Unidos e outros países. Vou ler para você algumas formas de agir que podem ser parte de uma Nova Ordem Mundial, e gostaria que você me dissesse se você concorda fortemente, concorda, discorda ou discorda fortemente – (itens aleatórios)... “Os Estados Unidos deveriam usar...”.

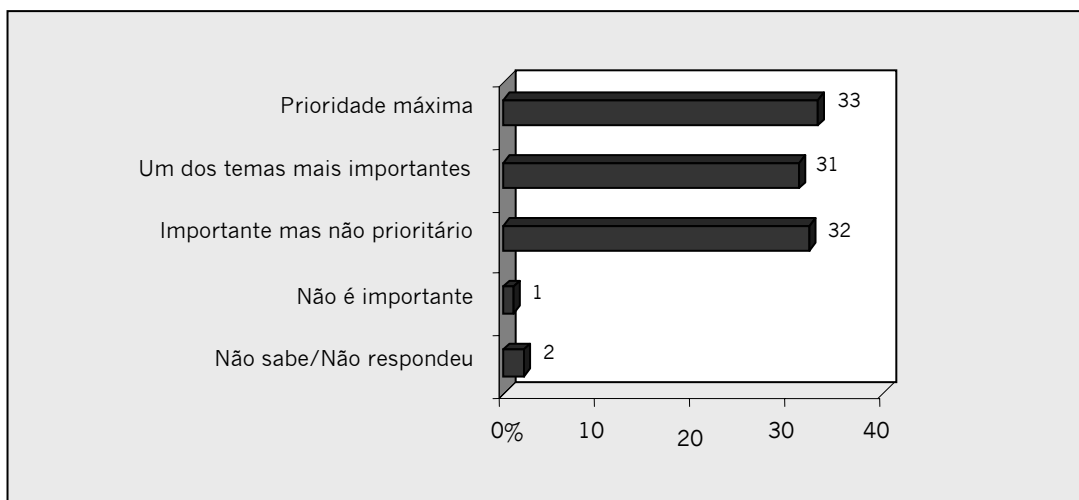
“Mudanças no clima global, como o efeito estufa, são importantes para os Estados Unidos”



Fonte: ROPER Organization/Market Strategies, Março 1991, 1000 entrevistas

Pergunta: Aqui estão alguns objetivos que nossa nação poderia tentar realizar nos próximos cinco anos ou mais. Para cada um, por favor diga-me se você acha se é um objetivo extremamente importante, muito importante, razoavelmente importante, ou um objetivo não muito importante.... “Mudanças no clima global como o efeito estufa?”

Importância que Clinton deve dar à questão ambiental

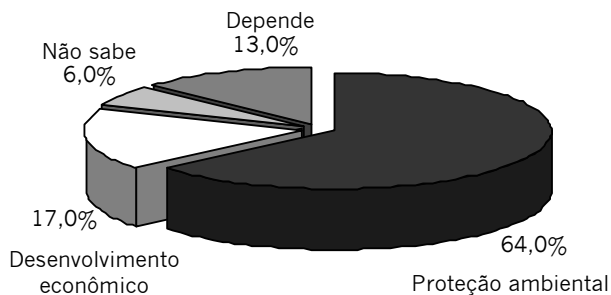


Fonte: ROPER Organization/Gallup Organization, Março 1993, 1000 entrevistas

Pergunta: Vou ler uma lista de temas mundiais que afetam os EUA. Depois de ler a lista, gostaria que você me dissesse quanta prioridade o Governo Clinton deveria dar a cada um deles... 5) problemas ambientais globais. Pensando agora nos problemas ambientais globais, isto poderia ser uma prioridade máxima para Clinton; uma das principais questões, mas não a prioridade máxima, ou deveria ser tratado como importante mas não uma alta prioridade?

Meio ambiente, desenvolvimento econômico e oportunidades de emprego

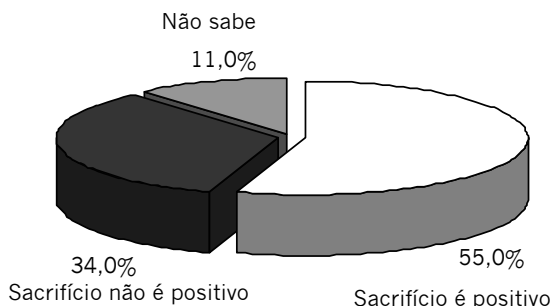
A escolha entre proteção ambiental e desenvolvimento econômico



Fonte: ROPER Organization, Fevereiro 1992, 1200 entrevistas

Pergunta: Quando é impossível encontrar um comprometimento razoável entre desenvolvimento econômico e proteção ambiental, o que você acredita ser o mais importante: desenvolvimento econômico ou proteção ambiental?


Políticas de proteção ambiental como sacrifício



Fonte: ROPER Organization, Fevereiro 1992, 1200 entrevistas

Pergunta: Estamos ouvindo muito nesses dias sobre sacrificar uma coisa em benefício da outra. Eu vou ler uma lista de casos que têm a ver com conservação e meio ambiente. Para cada um quero que você considere todas as vantagens e desvantagens de fazer o sacrifício e diga-me se você acha que o sacrifício seria positivo ou não. – Nós poderíamos manter nossas políticas restritivas na proteção de reservas para negócios e desenvolvimento, mas isto iria significar menos crescimento econômico e menos empregos. Isto seria um sacrifício positivo ou não?

Sobre o aumento do controle do meio ambiente



Fonte: ROPER Organization/Princeton Survey Research Associates, Maio 1993, 1507 entrevistas.

Pergunta: Vou ler uma lista de alguns programas e propostas que estão sendo discutidas do país (EUA) hoje. Você é fortemente favorável, favorável, contrário ou fortemente contrário ao aumento do controle do meio ambiente, mesmo que este reduza as oportunidades de emprego?

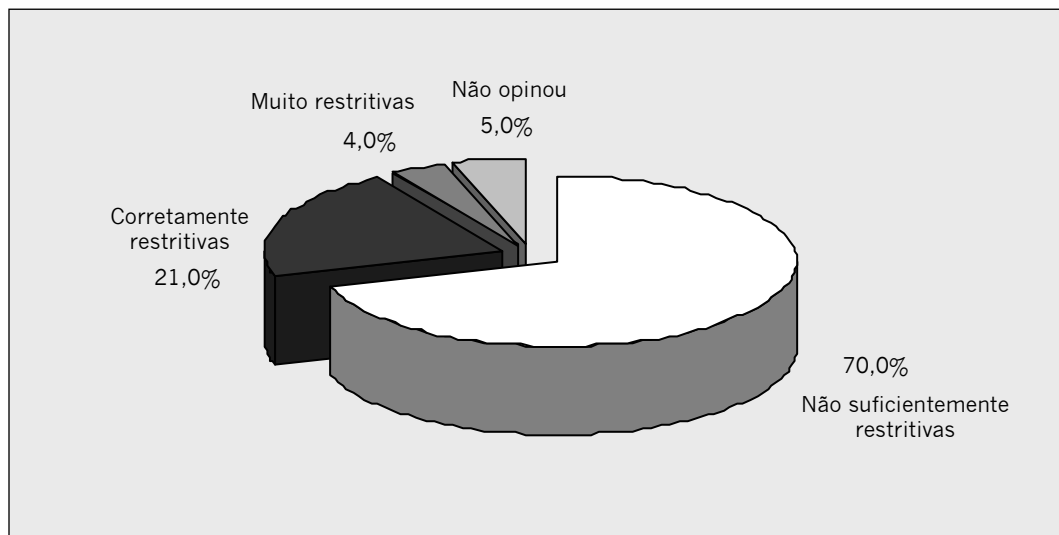
Opiniões sobre preservação ambiental

A única forma de preservar a vida selvagem, áreas e recursos naturais é prevenir o desenvolvimento e restringir muitas outras atividades nessas áreas.	26%
Podemos proteger e conservar a vida selvagem, áreas e recursos naturais, administrando esses recursos e ao mesmo tempo utilizando-os em benefício de nossa economia e do público.	70%
Nenhuma	2%
Não sei	3%

Fonte: ROPER Organization, Fevereiro 1992, 1200 entrevistas

Pergunta: Eu vou ler duas afirmações sobre proteção ao meio ambiente e gostaria que você me dissesse qual você acha que descreve melhor seu ponto de vista.

Sobre normas governamentais para negócios

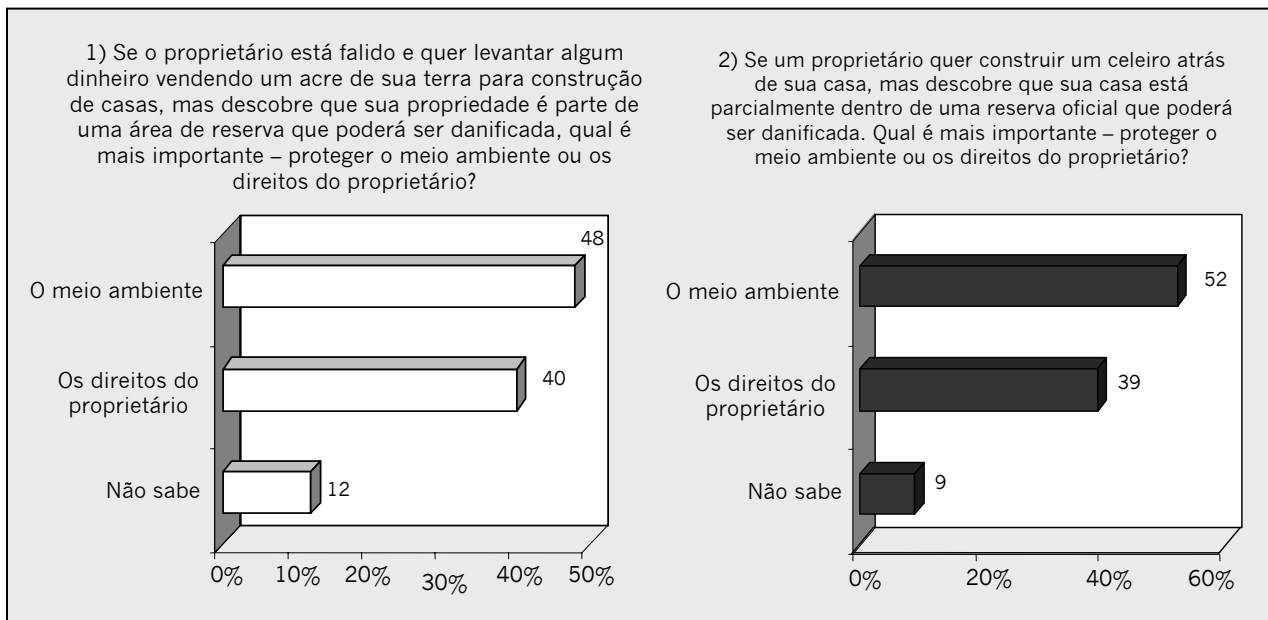


Fonte: ROPER Organization/Hart-Teeter Research Companies, Janeiro 1990, 1510 entrevistas

Pergunta: Deixe-me ler para você várias áreas nas quais o governo tem regulamentação e normas para negócios. Para cada área que eu ler, por favor diga-me se as regulamentações correntes são muito restritivas, corretamente restritivas, ou não suficientemente restritivas. Se você não tem opinião sobre regulamentação e normas em particular, por favor apenas mencione não saber: "Controles para proteger o meio ambiente?"

Leis, direitos, preservação das espécies e do meio ambiente

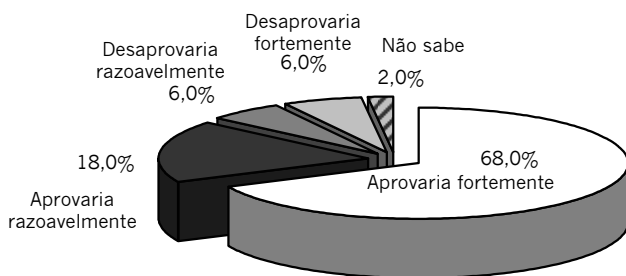
A escolha entre direitos do cidadão e proteção ambiental



Fonte: ROPER Organization, Fevereiro 1992, 1200 entrevistas

Pergunta: Algumas vezes não é tão óbvio qual ponto é mais importante – o interesse do público em proteger reservas e espécies em perigo de um lado, ou proteger o direito do proprietário de terra de fazer o que quiser com sua propriedade, de outro lado. Eu gostaria de perguntar a você sobre situações específicas e para cada uma eu gostaria que você me dissesse qual é mais importante – proteger o meio ambiente ou o direito do proprietário para fazer o que quiser com sua propriedade...

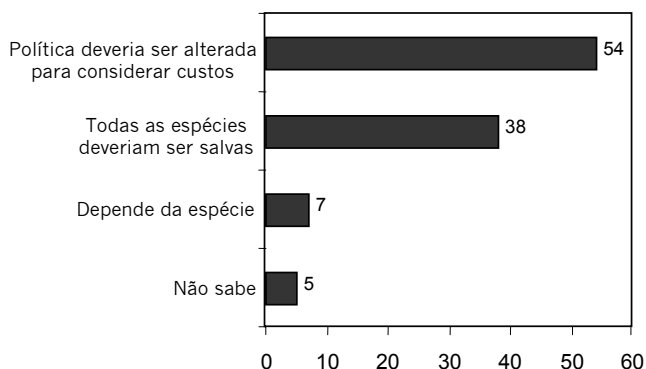
Julgamento de crimes ambientais



Fonte: ROPER Organization/Market Strategies and Greenberg Research Americans Talk Issues & the W. Alton Jones Found, Março 1993

Pergunta: Algumas pessoas acham que a Carta das Nações Unidas deveria ser mudada, de forma que as principais lideranças, como os chefes de estado em diferentes países deveriam ser detidos pelas Nações Unidas por certos crimes e então julgados por Tribunal Criminal Internacional, e se considerados culpados deveriam ser punidos. Eu vou ler algumas coisas que os líderes têm feitos, e perguntar se aprova ou desaprova mudanças na Carta das Nações Unidas para permitir a ONU, baseada em processo legal, conduzir líderes acusados de tais coisas a sofrer julgamento por um Tribunal Criminal Internacional. Você aprovaria ou desaprovaria levar um líder que causa sérios danos ao meio ambiente global a um julgamento num Tribunal Internacional?

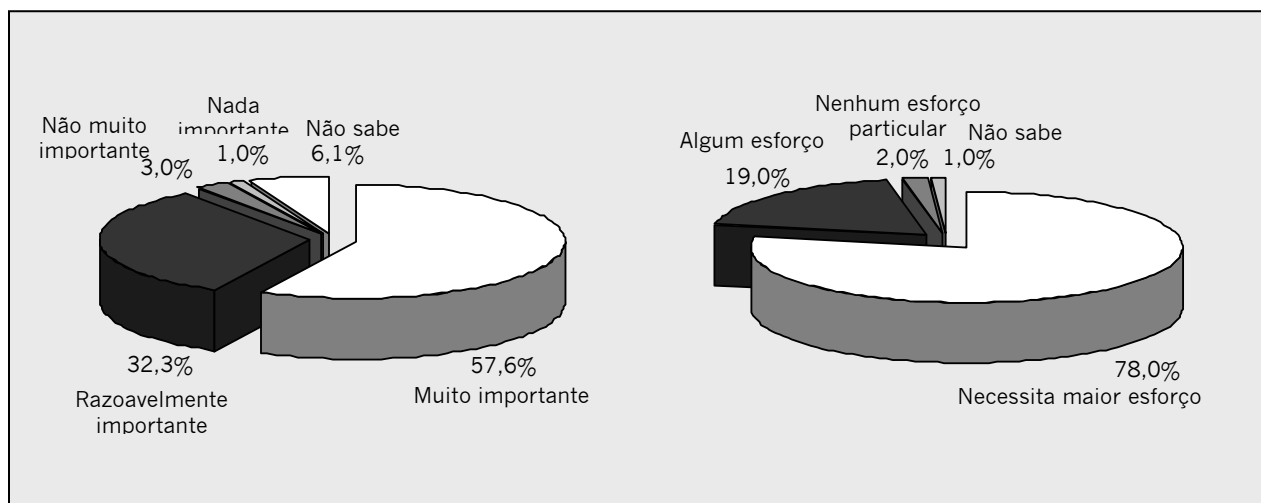
Sobre os custos da preservação da natureza



Fonte: ROPER Organization/ Fevereiro 1992, 1200 entrevistas

Pergunta: Em 1972 o Congresso aprovou uma lei denominada Ato das Espécies em Perigo. Essa lei requer que o governo federal tome os passos necessários para prevenir que qualquer tipo de planta, animal ou espécie de inseto torne-se extinto, sem interessar o custo para proprietários de terra, empresários ou economias locais onde as espécies vivem. Você concorda que todas as espécies de plantas, animais e insetos em perigo devam ser salvas independentemente dos custos ou você acha que a política deveria ser alterada para levar os custos em consideração?

Importância dada aos problemas ambientais



Fonte: ROPER Organization, Fevereiro 1992, 1200 entrevistas

Pergunta: Seria o conhecimento da posição de um candidato presidencial sobre a política do meio ambiente muito importante, razoavelmente importante, não muito importante ou nada importante para sua decisão sobre qual candidato apoiar em novembro de 1992?

Fonte: ROPER Organization, Barna Research Group, Janeiro 1992, 1013 entrevistas

Pergunta: Há muitos problemas atingindo nossa nação hoje. Mas, em certos momentos, algumas coisas são mais importantes que outras e precisam de mais atenção. Gostaria de saber para cada uma das coisas nesta lista, se você acha que há algo que deveríamos fazer um esforço maior agora, ou alguma coisa para fazer algum esforço, ou nada necessitando de nenhum esforço agora, (...) para tentar melhorar a qualidade do nosso meio ambiente.

Poluição do ar	21%
Poluição da água	19%
Lixo industrial	16%
Perigo de lixo tóxico	20%
Destruição dos recursos naturais	12%
Aquecimento global	11%
Sem certeza	1%

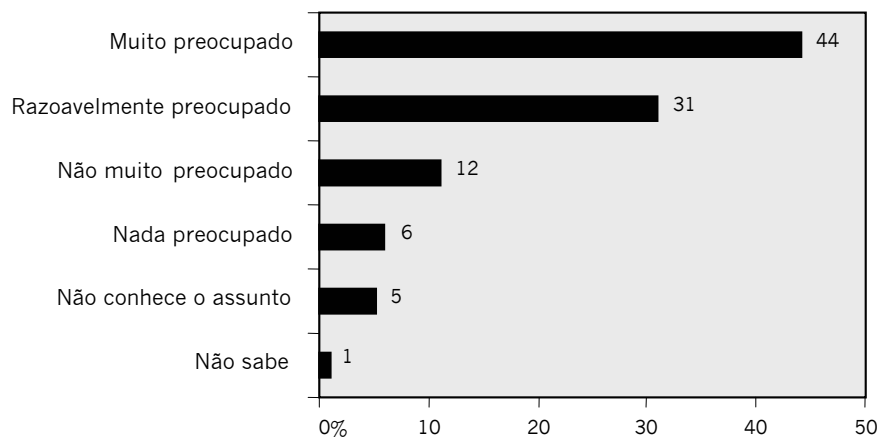
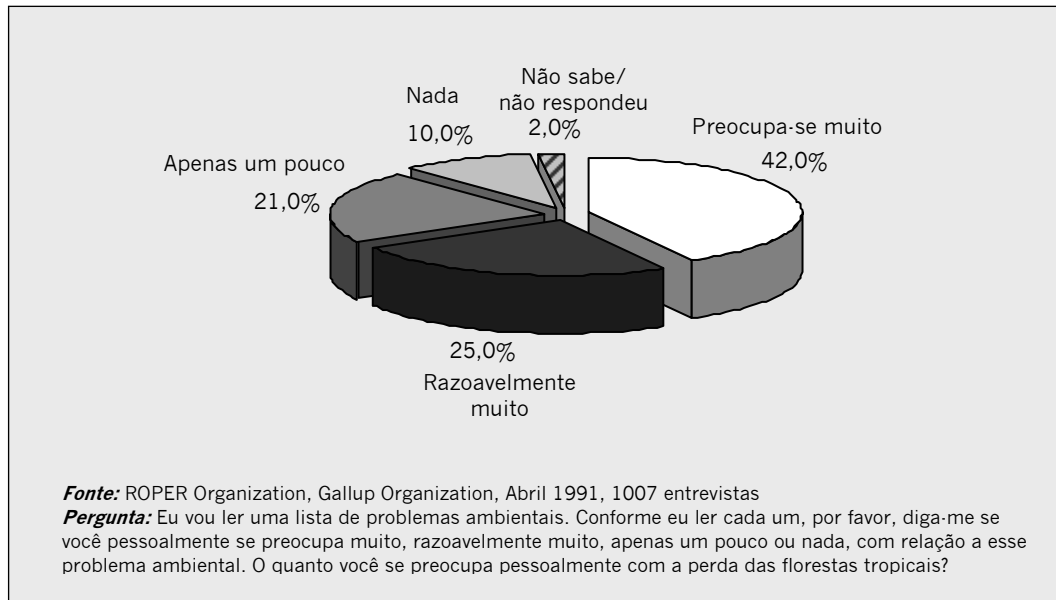
(sub-amostra) * RESPONDENTES QUE ESCOLHERAM O PROBLEMA AMBIENTAL MAIS SÉRIO (85%)

Fonte: ROPER Organization Hart and Teeter Research Companies, Julho 1991, 1004 entrevistas

Pergunta: Qual destes seguintes problemas ambientais você acha o mais sério no nosso país hoje? (mostrar cartão)
Qual você acha o seguinte mais importante?


Preocupação dos norte-americanos com as florestas tropicais

Sobre a perda das florestas

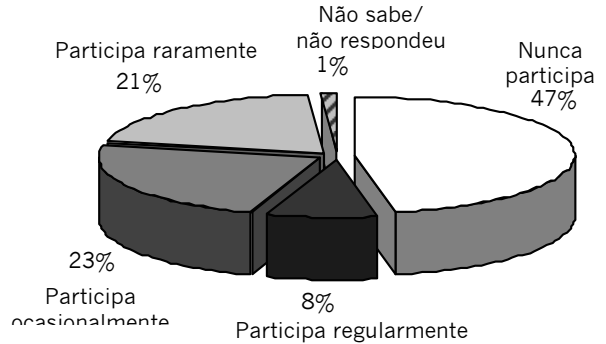


Fonte: ROPER Organization/Gordon S. Black Corporation, Março 1990, 850 entrevistas
Pergunta: Para cada um dos seguintes possíveis problemas, por favor diga-me se você está muito preocupado, razoavelmente preocupado, não muito preocupado ou nada preocupado. Se você não está familiarizado com o problema, apenas diga isto: "O quão preocupado você está com a perda das florestas tropicais?"

Meio ambiente e graus de participação

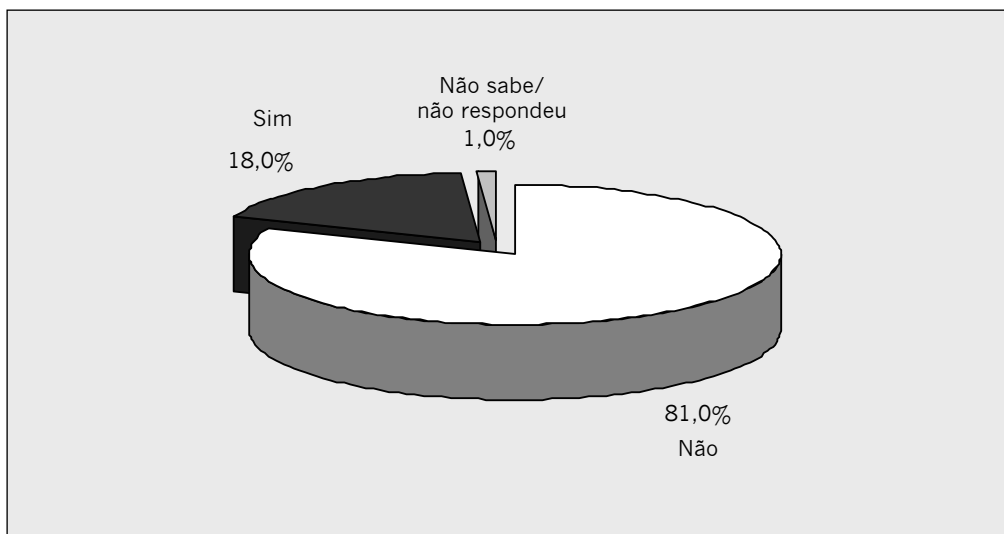


Fonte: ROPER Organization, Fevereiro 1992, 1200 entrevistas
Pergunta: Nos anos recentes, o interesse no meio ambiente tem aumentado. Você se considera um ambientalista ativo; simpático com relação a questões ambientais mas não ativos; neutro; ou não simpático com relação a questões ambientais?



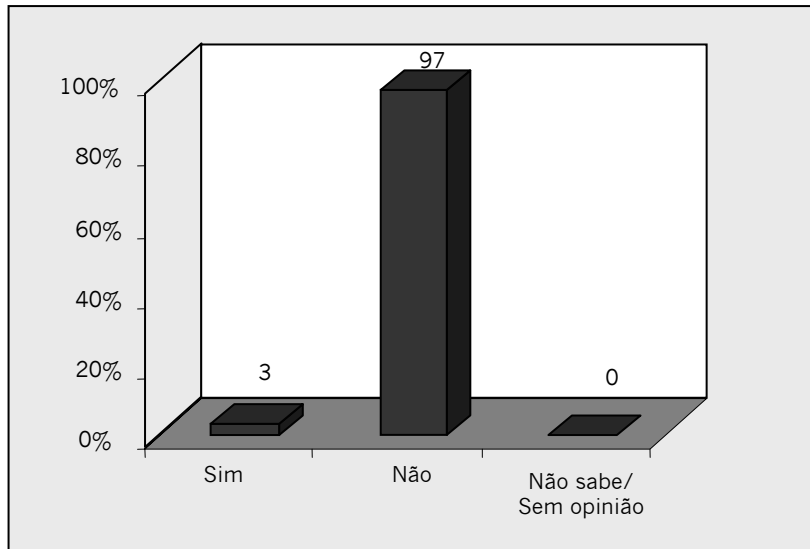
Fonte: ROPER Organization, Hart-Teeter Research Companies, Abril 1990, 1001 entrevistas
Pergunta: Diga-me se você pessoalmente faz cada uma das seguintes atividades regularmente, ocasionalmente ou nunca...: Participar em encontro ou atividade relativa a temas ambientais.

Trabalho voluntário para grupo ambientalista



Fonte: ROPER Organization, Gallup Organization, Abril 1991, 1007 entrevistas
Pergunta: Qual das seguintes coisas, se houver, você ou outros membros da casa têm feito nos anos recentes para melhorar a qualidade do meio ambiente? (Rodar o cartão)... Fez trabalho voluntário para algum grupo ambientalista, de conservação ou preservação da natureza?

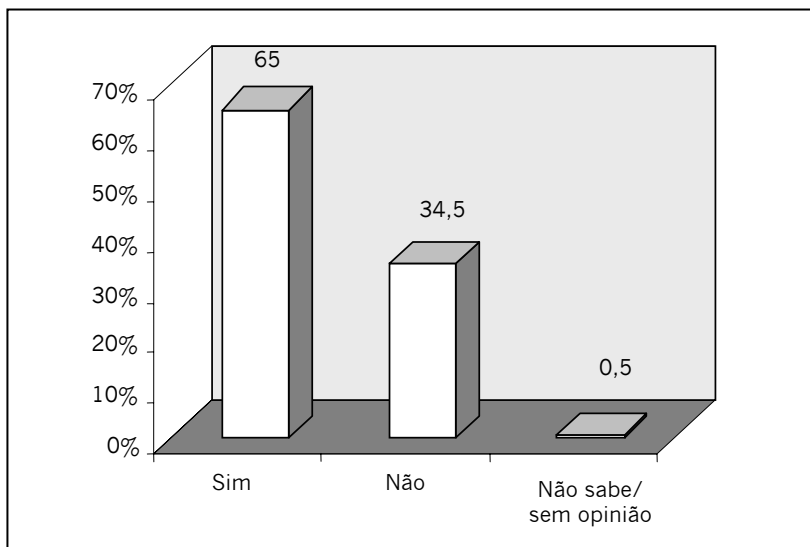
Participação em manifestações públicas



Fonte: ROPER Organization/National Opinion Research Center, Fevereiro 1993, 1557 entrevistas

Pergunta: Nos últimos cinco anos, você tem... : participado em protesto ou demonstração sobre um tema ambiental?

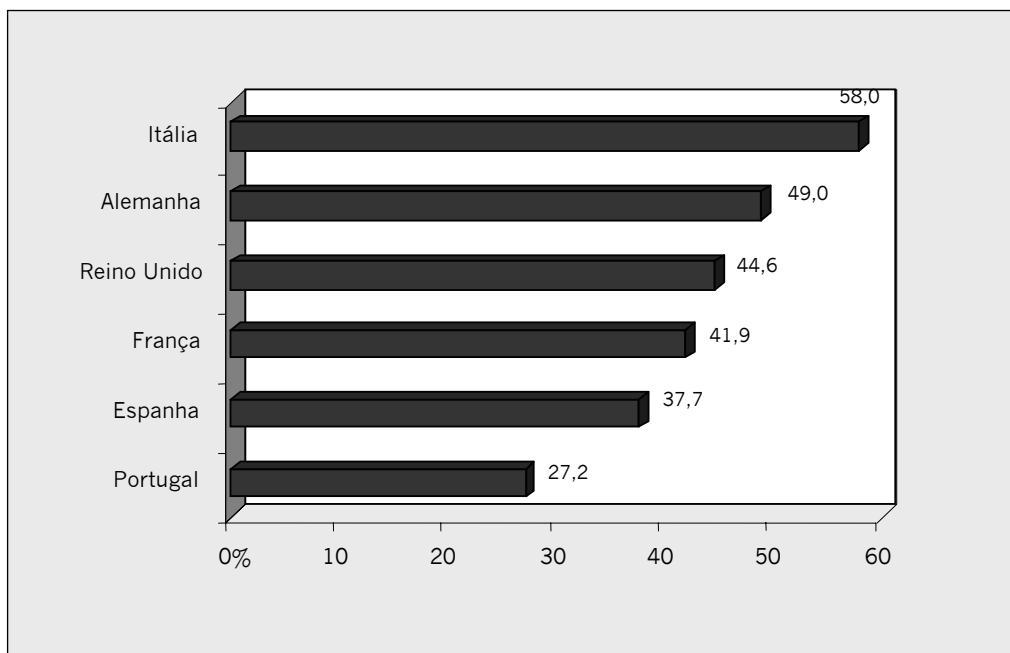
Participação em programa de reciclagem de lixo



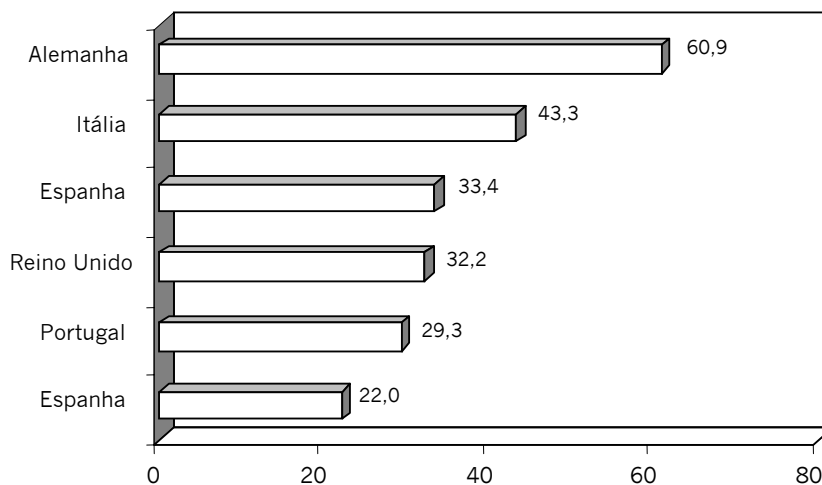
Fonte: ROPER Organization/Washington Post, Março 1990, 1016 entrevistas

Pergunta: Nos últimos cinco anos, você tem... : participado do programa de lixo reciclável?

Interesse pela questão ambiental



Importância da proteção ao meio ambiente



Fonte: Euro-Barometer 28, 1987

Pergunta: (1) Que tipo de coisas na vida interessam muito a você? Vou mostrar a você uma lista de coisas. Quais destas realmente interessam você? (% dos que mencionaram este item) (2) Quais idéias ou causas desta lista são suficientemente importantes para você fazer alguma coisa por elas, mesmo que isso possa significar desistir de outras coisas? (% dos que mencionaram)

Problemas ambientais

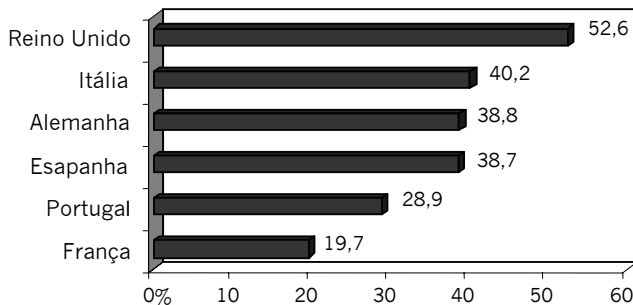
Problemas	PREOCUPAÇÃO COM PROBLEMAS AMBIENTAIS 1988					
	Alemanha	Espanha	França	Itália	Reino Unido	Portugal
Perda dos recursos naturais no mundo	32,4	54,8	32,2	39,0	36,0	37,8
Extinção de espécies de plantas e animais	44,7	57,4	40,1	43,2	38,9	42,8
Poluição do ar	45,0	52,4	36,3	61,6	32,2	41,3

Fonte: Euro-Barometer 29, 1988

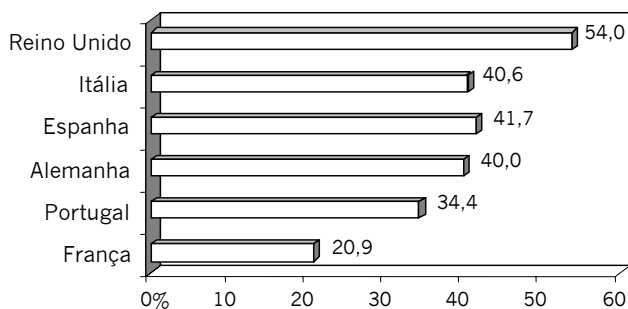
Pergunta: Quanto você está preocupado com...

O efeito estufa (1989)

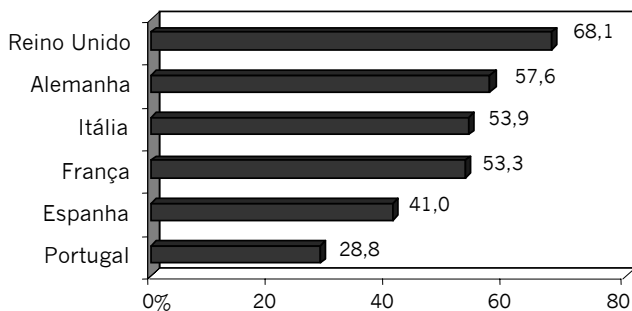
Consideram o efeito estufa um problema sério



Estão informados sobre o efeito estufa



O fim das florestas tropicais causa o efeito estufa

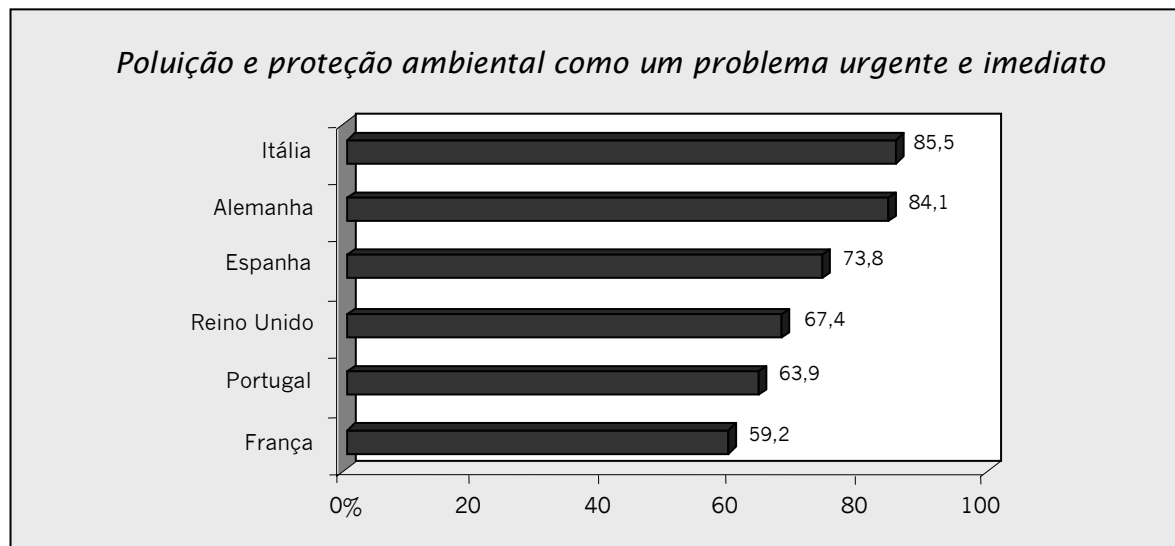


(entre os que estão informados)

Fonte: Euro-Barometer 31-A, 1989

Perguntas: (1) Você pode me dizer se este é um problema muito sério, sério ou não é sério? (2) Aqui está uma lista de problemas que poderiam afetar nosso meio ambiente. Quais você acha capaz de discutir? (3) Que atividade econômica poderia causar o efeito estufa? (% que respondeu o fim das florestas tropicais)

O problema da poluição



Fonte: Euro-Barometer 29, 1988

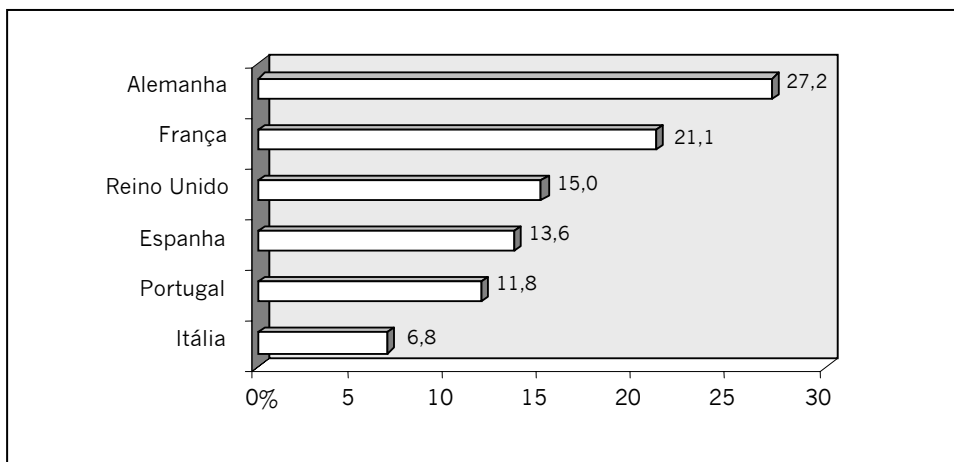
Pergunta: Você diria que a proteção do meio ambiente e a luta contra a poluição são um problema urgente e imediato?

Com qual opinião concorda mais (%)	MEIO AMBIENTE E DESENVOLVIMENTO ECONÔMICO 1988					
	Alemanha	Espanha	França	Reino Unido	Itália	Portugal
O desenvolvimento da economia deveria ser priorizado sobre o meio ambiente	4,7	7,7	7,9	8,7	5,2	5,5
Às vezes é necessário fazer um julgamento entre desenvolvimento econômico e proteção ambiental	32,4	16,3	30,9	34,1	31,4	40,7
Proteger o meio ambiente e preservar os recursos naturais são condições necessárias para assumir o desenvolvimento econômico	57,0	61,4	57,5	51,0	58,9	27,8
Não sabe/Não respondeu	5,9	14,6	3,7	6,2	4,5	26,0
Total (% - N)	100 (1007)	100 (1017)	100 (993)	100 (1345)	100 (1021)	100 (1000)

Fonte: Euro-Barometer 29, 1988

Pergunta: Gostaria de lhe mostrar algumas opiniões freqüentemente expressas sobre problemas do meio ambiente. Com qual dessas opiniões você concorda mais?

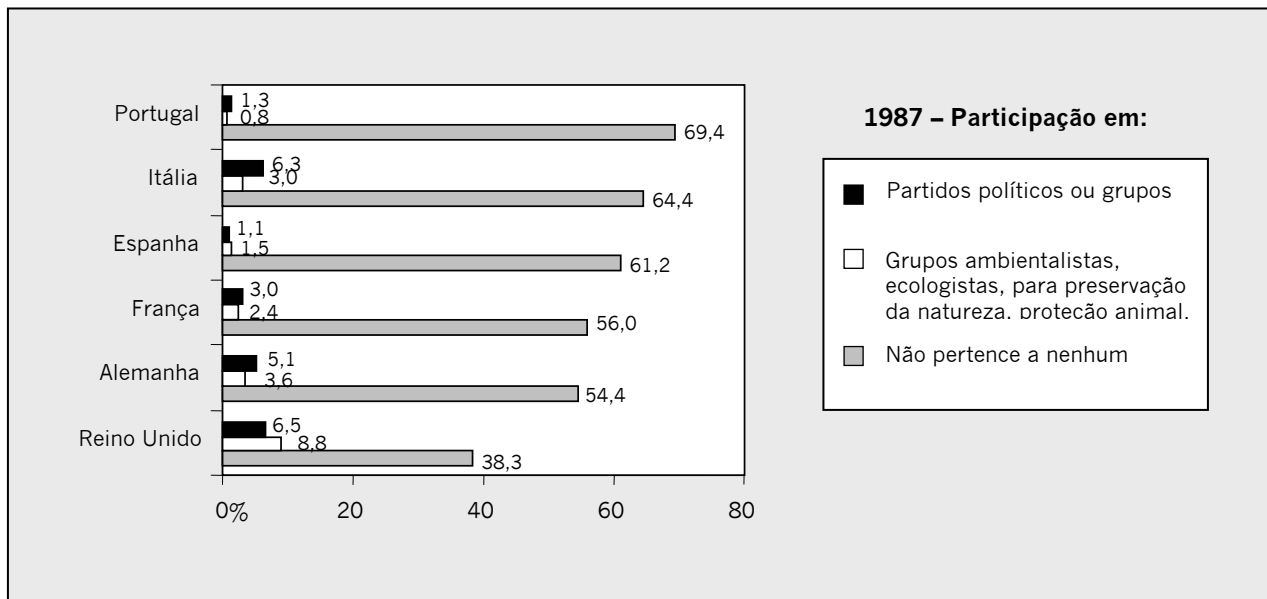
Papel das autoridades na proteção do meio ambiente



Fonte: Euro-Barometer 29, 1988

Pergunta: Você sabe se no seu país as autoridades responsáveis estão envolvidas com a questão do meio ambiente? Se sim, você acha que as autoridades estão fazendo trabalho efetivo?

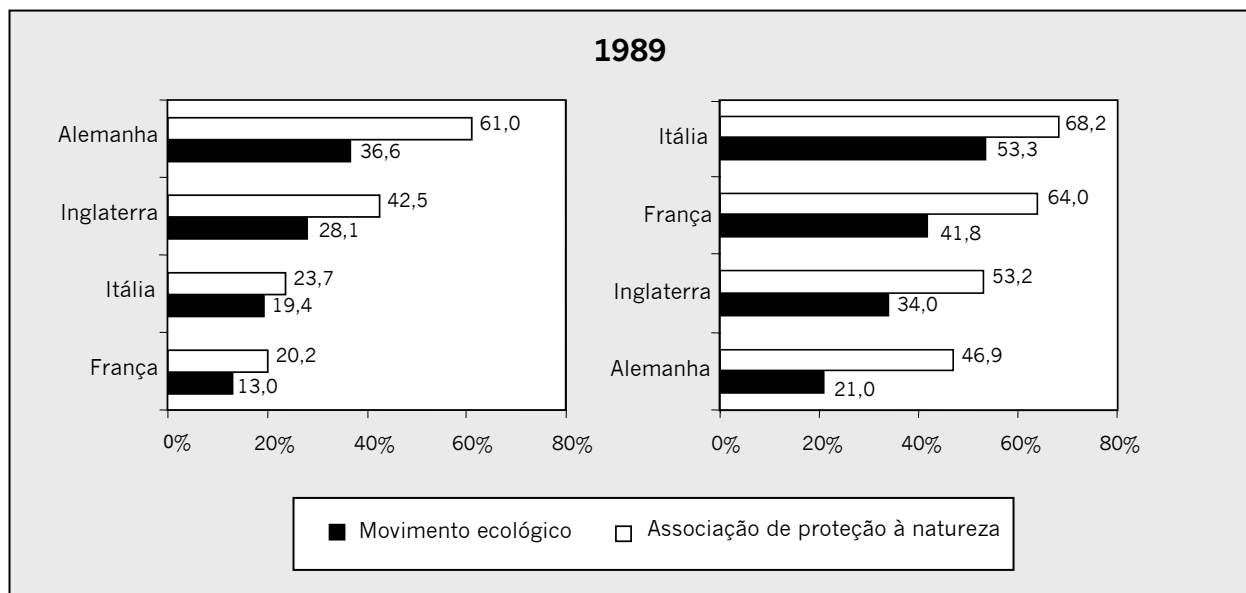
Participação e mobilização política



Fonte: Euro-Barometer 28, 1987

Pergunta: A quais desses grupos ou associações você pertence? (se você pertence)

Envolvimento com o movimento ecológico



Fonte: Euro-Braometer 31A, 1989

Pergunta: (1) Há um número de grupos e movimentos que buscam o apoio do público. Para cada um dos seguintes movimentos, diga se você é membro, se provavelmente se filiaria ou se certamente não se filiaria. (2) Diga se você aprova fortemente, aprova mais ou menos, ou desaprova fortemente:

Ações concretas para preservação do meio ambiente

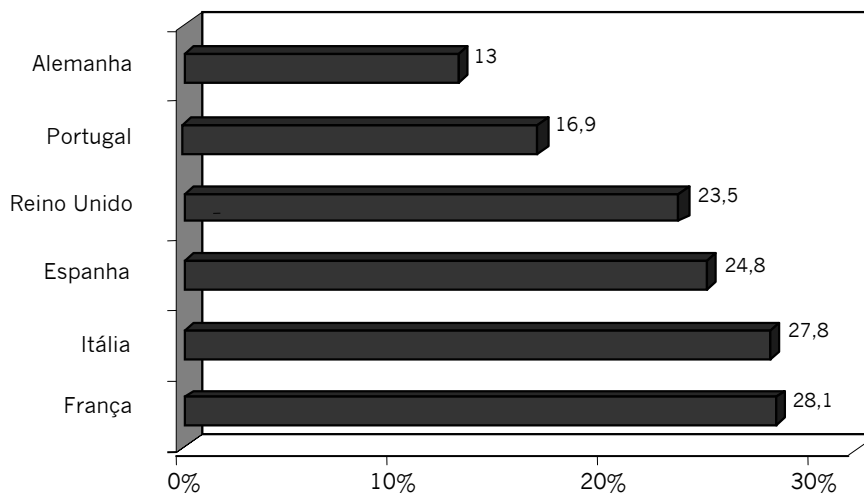
Ação que já fez: (em % - múltiplas respostas)	Alemanha	Espanha	França	Reino Unido	Itália	Portugal
Envolvimento em ação local para restauração do meio ambiente, por exemplo, limpar uma praia.	7,9	2,8	4,4	5,0	6,2	5,2
Envolvimento pessoal com associação de proteção ao meio ambiente.	3,4	2,4	6,5	7,0	8,7	2,5
Contribuição financeira para proteção ao meio ambiente.	16,4	4,6	8,8	13,9	8,3	3,6

Fonte: Euro-Barometer 29, 1988

Pergunta: Entre as seguintes coisas, há alguma que você mesmo já fez?

Opiniões sobre o 3º mundo

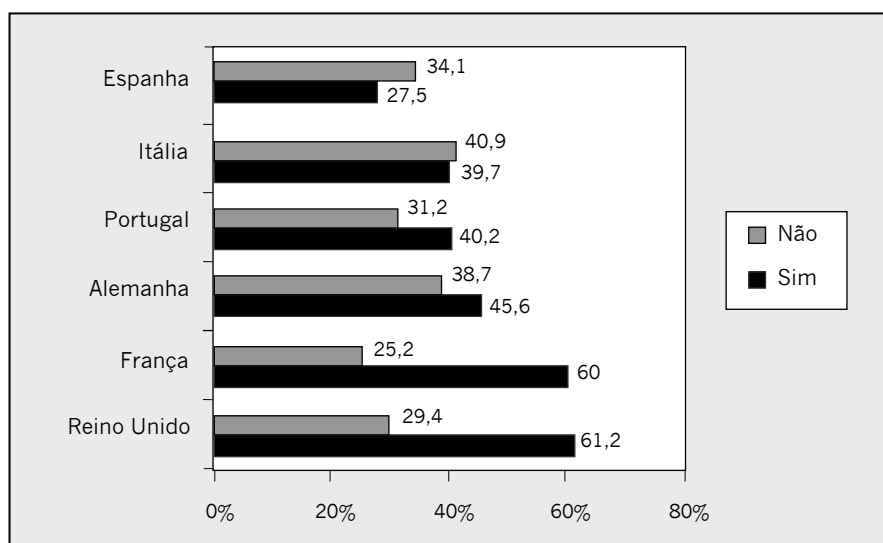
Interesse pelo 3º mundo e problemas do subdesenvolvimento



Fonte: EURO-BAROMETER 28, 1987

Pergunta: Que tipo de coisa na vida interessa muito você? Vou mostrar uma lista de coisas. Quais dessas realmente interessam você?

Influência da situação dos países do 3º mundo no próprio país



Fonte: EURO-BAROMETER 28, 1987

Pergunta: Você acha que nos próximos 10 ou 15 anos, o que acontece nos países do 3º mundo, sua situação política, sua economia, seu crescimento populacional poderia afetar nossas vidas?

Sobre os países do 3º mundo

PAÍSES ONDE AS PESSOAS MORREM DE FOME

% que mencionaram o país	Brasil	Peru	Etiópia	Índia	China
Alemanha	22,5	21,8	84,4	61,1	7,2
Espanha	15,4	8,6	71,5	57,0	13,8
França	39,8	21,2	89,0	65,7	8,8
Reino Unido	26,8	21,7	93,4	56,3	10,2
Itália	26,7	18,1	65,3	70,5	10,5
Portugal	29,2	4,9	72,9	39,1	12,5

PAÍSES INCAPAZES DE SAIR DA SITUAÇÃO ATUAL

% que mencionaram o país	Brasil	Peru	Etiópia	Índia	China
Alemanha	12,6	24,5	59,2	17,5	3,7
Espanha	10,5	23,8	41,1	10,6	6,0
França	20,3	23,0	60,6	14,3	3,6
Reino Unido	16,9	22,4	66,0	14,3	4,3
Itália	14,6	38,7	39,2	17,3	5,2
Portugal	12,8	11,9	30,9	2,7	5,5

PAÍSES QUE ESTÃO SE DESENVOLVENDO E PROGREDINDO

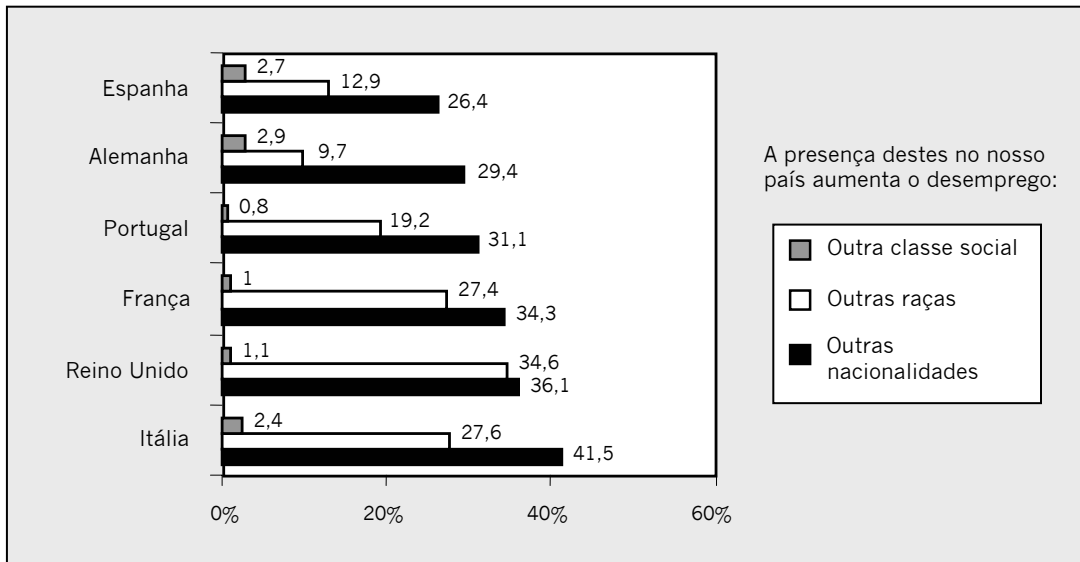
% que mencionaram o país	Brasil	Peru	Etiópia	Índia	China
Alemanha	30,2	6,4	3,6	19,0	61,1
Espanha	24,9	6,0	1,2	5,5	35,7
França	23,0	2,8	2,8	12,9	66,4
Reino Unido	23,5	4,1	6,3	20,3	59,6
Itália	36,2	5,1	5,9	9,5	54,7
Portugal	27,7	4,3	1,4	4,0	32,4

Fonte: EURO-BAROMETER 28, 1987

Pergunta: Pensando nos país desta lista (mostrar lista), em quais países você diria que: (1) muitas pessoas estão morrendo de fome? (2) parecem incapazes de sair da situação atual? (3) quais destes estão se desenvolvendo e progredindo?

A questão dos imigrantes

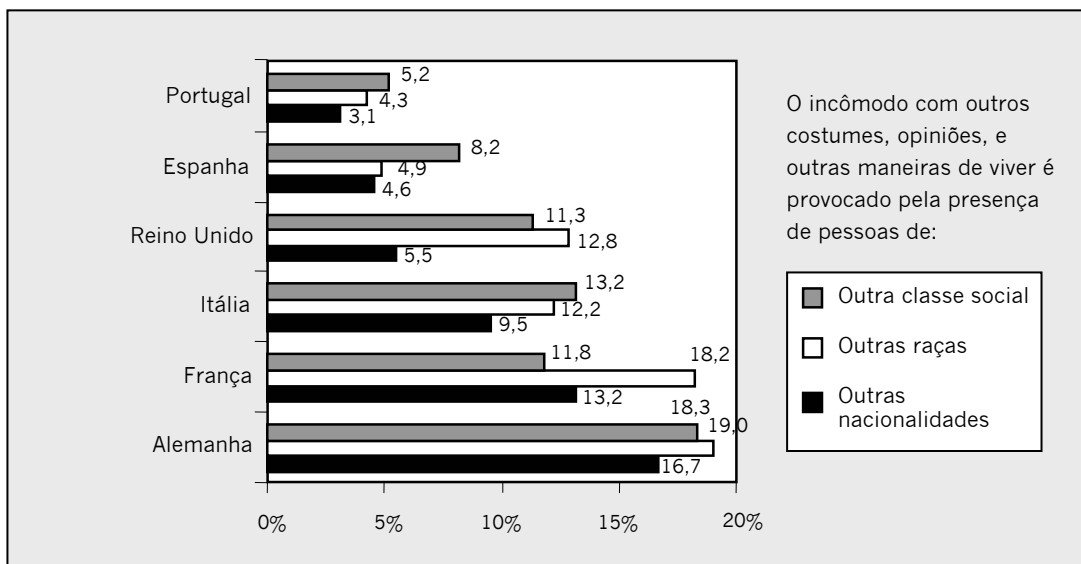
O problema do desemprego



Fonte: EURO-BAROMETER 30, 1988

Pergunta: A presença destes no nosso país aumenta o desemprego para os habitantes do país? (% que mencionaram)

O problema das intolerâncias



Fonte: EURO-BAROMETER 30, 1988

Pergunta: Algumas pessoas ficam incomodadas com as opiniões, costumes e maneiras de viver de pessoas diferentes de si próprios. Você pessoalmente, na sua vida diária, acha incômoda a presença de pessoas de...? (% que mencionaram)

POLÍTICAS DE DEVERIAM SER ADOTADAS COM RELAÇÃO AOS IMIGRANTES

Políticas (% dos que mencionaram)	Alemanha	França	Inglaterra
Mandá-los de volta aos seus países	9,3	4,5	6,7
Mandar de volta apenas os que não contribuem economicamente com o país	18,9	30,9	20,6
Mandar de volta apenas os criminosos	53,1	71,3	41,7

Fonte: EURO-BAROMETER 29, 1988

Pergunta: Há um número de opções referentes à presença de migrantes vivendo aqui. Na sua opinião, qual é a política que o governo deveria adotar num longo prazo? O governo deveria....

PROBLEMA MAIS IMPORTANTE ATUALMENTE

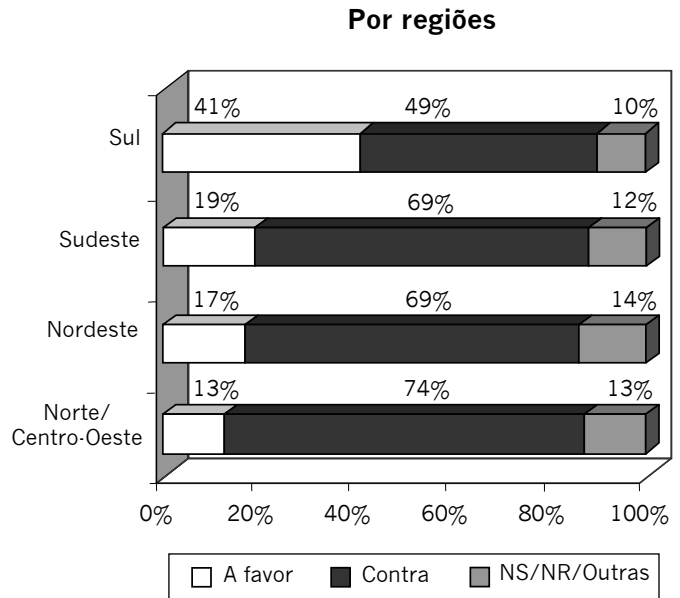
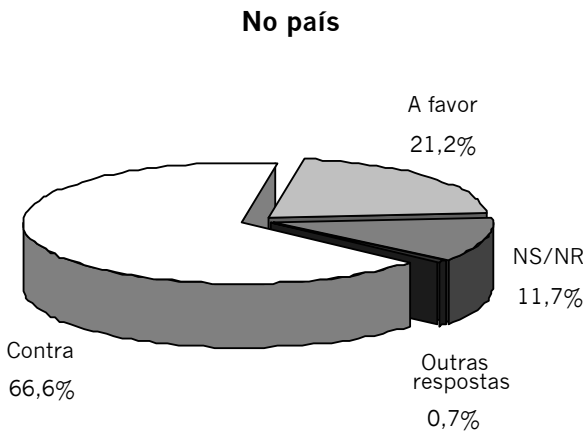
País (% dos que mencionaram)	Desemprego	População imigrante
Alemanha	29,6	7,7
Espanha	60,4	1,2
França	72,0	3,4
Itália	51,6	1,4
Reino Unido	39,6	5,3
Portugal	51,0	0,9

Fonte: EURO-BAROMETER 30, 1988

Pergunta: Qual o problema mais importante atualmente?

Tendências de opinião sobre o separatismo

O que os brasileiros pensam sobre o separatismo



Fonte: IBOPE, Agosto, 1993

Pergunta: De uma maneira geral, o(a) sr.(a) é a favor ou contra a idéia de um estado brasileiro se separar do resto do país para fundar um país independente?

Opinião nos municípios

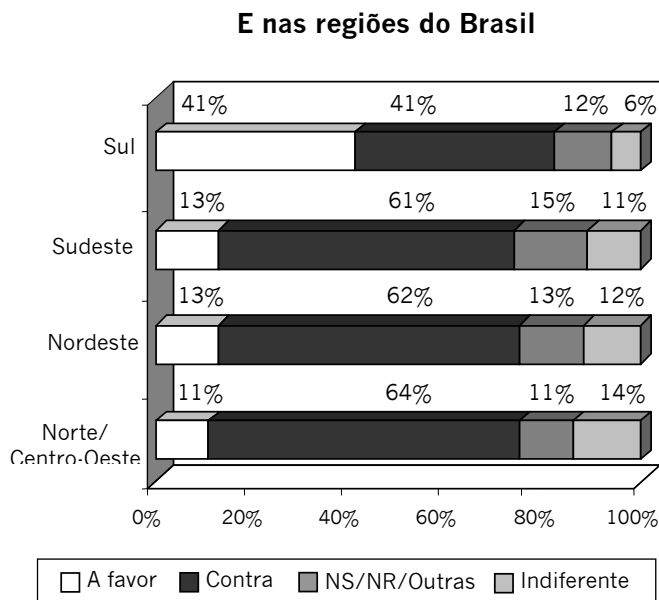
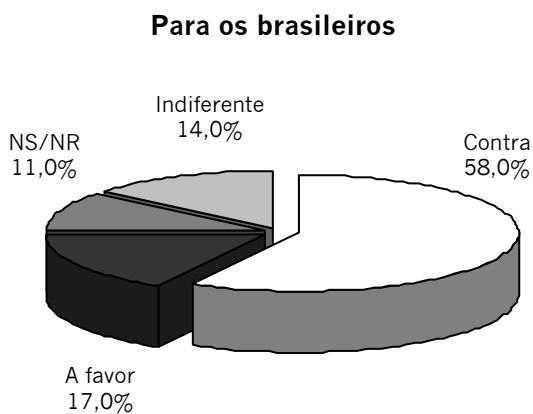
Respostas (em %)	CONDIÇÃO DO MUNICÍPIO			PORTE DO MUNICÍPIO (Nº DE ELEITORES)		
	Capital	Periferia	Interior	Até 20.000	De 20000 a 100.000	Mais de 100.000
A favor	18	23	22	23	21	20
Contra	77	68	62	58	65	73
Outras resp.	1	.	1	1	.	1
NS/NR	5	9	15	19	13	6

Fonte: IBOPE, Agosto, 1993

Pergunta: De uma maneira geral, o(a) sr.(a) é a favor ou contra a idéia de um estado brasileiro se separar do resto do país para fundar um país independente?

“A República do Pampa”

A separação dos estados da região sul: Paraná, Santa Catarina e Rio Grande do Sul



Fonte: IBOPE, Agosto, 1993

Pergunta: Existe um grupo de habitantes dos estados do Paraná, Santa Catarina e Rio Grande do Sul, que estão defendendo a idéia de tornar esses três estados independentes, formando juntos um novo país, a República do Pampa. O(a) sr.(a) é a favor, contra ou indiferente a essa idéia de criação dessa República do Pampa?

Opiniões nas capitais

Respostas (em %)	São Paulo	Rio de Janeiro	Belo Horizonte	Porto Alegre	Curitiba	Salvador	Fortaleza	Recife	Belém	Brasília
Contra	69	74	69	63	61	68	65	74	80	83
A favor	20	16	17	32	27	20	21	14	14	13
Indiferente	3	4	4	1	2	5	1	2	1	2
Não sabe	8	7	10	4	9	7	13	10	5	2

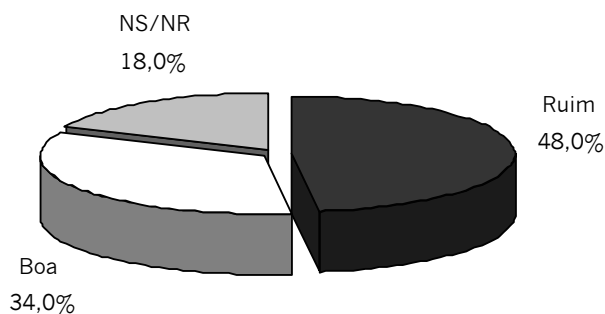
Fonte: Datafolha, Maio, 1993

Pergunta: No sul do país há um movimento propondo a formação da República do Pampa, que incluiria os estados do Rio Grande do Sul, Santa Catarina e Paraná. Você é a favor ou contra a República do Pampa?

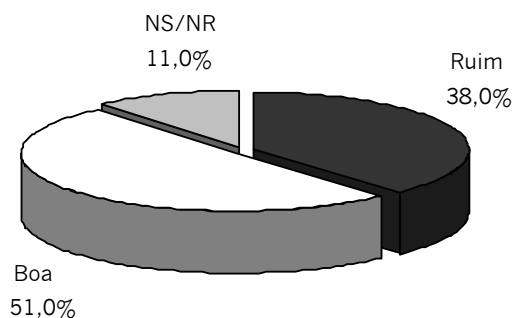
“A República do Pampa”

Seria bom ou ruim para os estados da região sul...

Na opinião dos brasileiros



Na opinião da população do sul



Fonte: IBOPE, Agosto, 1993

Pergunta: Na sua opinião, a separação do Rio Grande do Sul, Santa Catarina e Paraná do resto do país seria bom ou ruim para a população desses três estados?

E seria bom ou ruim para os demais estados...

Opinião nas capitais

Respostas (em %)	São Paulo	Rio de Janeiro	Belo Horizonte	Porto Alegre	Curitiba	Salvador	Fortaleza	Recife	Belém	Brasília
Bom	14	11	15	13	10	17	18	16	16	10
Ruim	74	73	71	72	75	70	68	71	74	84
Não sabe	13	16	14	15	15	13	14	13	10	6

Fonte: Datafolha, Maio, 1993

Pergunta: Na sua opinião se os estados do Rio Grande do Sul, Santa Catarina e Paraná se separarem formando um país independente, isso será bom ou ruim para a população dos demais estados do Brasil?

A separação do próprio estado do resto do Brasil

Opiniões nas capitais

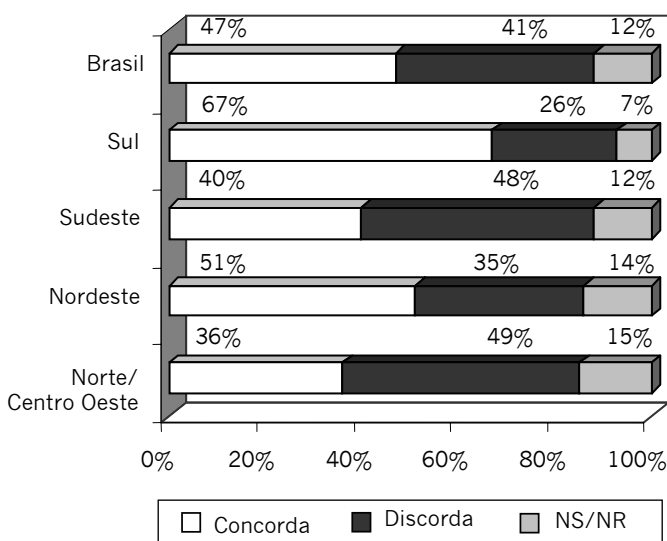
Respostas (em %)	São Paulo	Rio de Janeiro	Belo Horizonte	Porto Alegre	Curitiba	Salvador	Fortaleza	Recife	Belém	Brasília
Contra	76	86	81	63	69	85	76	81	87	91
A favor que se separe com outros estados	9	2	7	25	19	5	9	6	3	4
A favor que se separe sozinho	10	7	6	6	5	8	9	8	6	2
Outras respostas	1	1	1	1	2	0	1	0	0	1
Não sabe	4	4	5	5	6	2	5	5	3	2

Fonte: Datafolha, Maio, 1993

Pergunta: Ultimamente tem se falado em separatismo, isto é, na separação de alguns estados ou regiões do Brasil, que formariam países independentes. Você é a favor ou contra que o/a (...) se separe do Brasil, seja sozinho ou com alguns outros estados, formando um país independente? (Se a favor) Na sua opinião. o/a (...) deveria sozinho se tornar um país. ou esse novo país deveria incluir outros estados vizinhos?

As idéias sobre o movimento separatista

“O tamanho e as grandes diferenças regionais tornam impossível governar bem o Brasil”

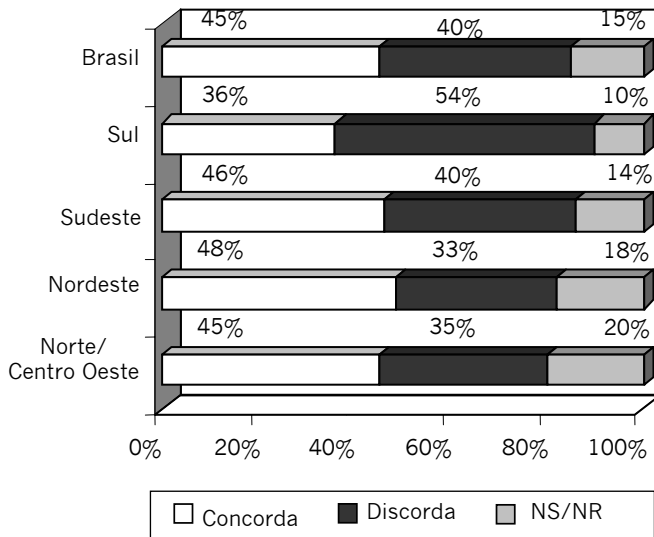


Fonte: IBOPE, Agosto, 1993.

Escolaridade	Concorda (%)	Discorda (%)
Até o primário completo	48	32
Ginásio comp. ou inc.	46	48
Colegial comp. ou inc.	46	52
Superior comp. ou inc.	45	54

Renda familiar	Concorda (%)	Discorda (%)
Mais de 10 salários mínimos	42	54
De 5 a 10 s.m.	45	51
De 2 a 5 s.m.	47	44
De 1 a 2 s.m.	48	39
Até 1 s.m.	51	27

“No fundo os movimentos separatistas defendem idéias racistas”

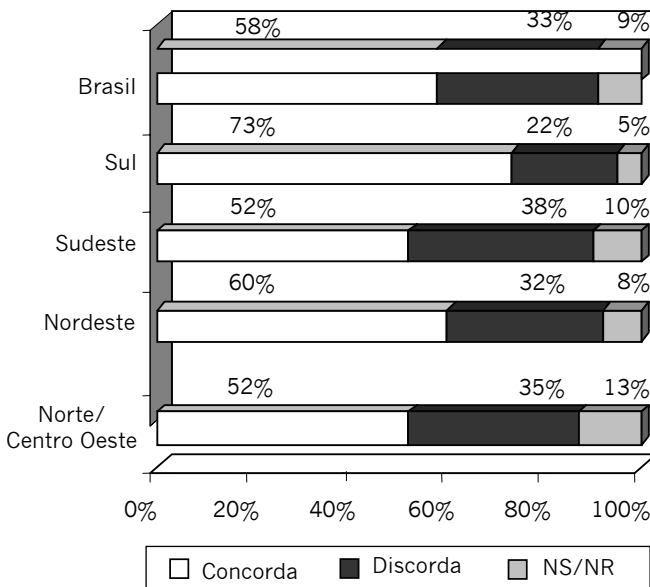


Fonte: IBOPE, Agosto, 1993.

Escolaridade	Concorda (%)	Discorda (%)
Até o primário completo	40	34
Ginásio comp. ou inc.	48	45
Colegial comp. ou inc.	48	48
Superior comp. ou inc.	59	39

Renda familiar	Concorda (%)	Discorda (%)
Mais de 10 salários mínimos	55	42
De 5 a 10 s.m.	50	46
De 2 a 5 s.m.	43	47
De 1 a 2 s.m.	41	38
Até 1 s.m.	44	30

“É injusto que a população de alguns estados brasileiros trabalhe para sustentar o resto do país”

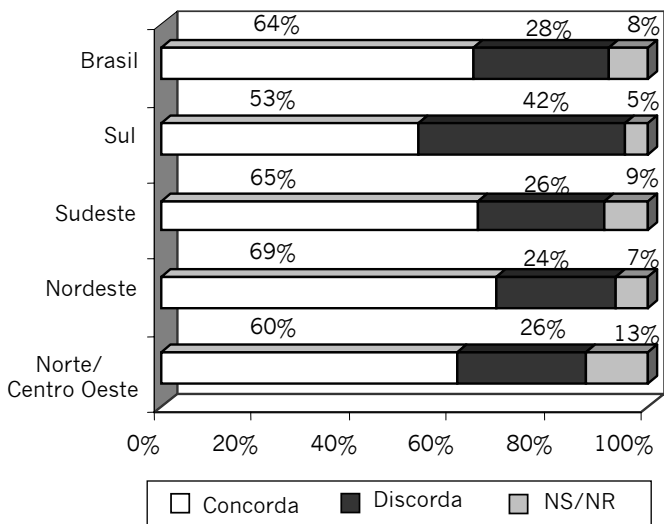


Fonte: IBOPE, Agosto, 1993.

Escolaridade	Concorda (%)	Discorda (%)
Até o primário completo	56	28
Ginásio comp. ou inc.	58	40
Colegial comp. ou inc.	59	40
Superior comp. ou inc.	68	30

Renda familiar	Concorda (%)	Discorda (%)
Mais de 10 salários mínimos	60	37
De 5 a 10 s.m.	57	40
De 2 a 5 s.m.	55	40
De 1 a 2 s.m.	56	32
Até 1 s.m.	61	22

“É egoísmo querer separar as regiões ricas das regiões pobres de um país”



Fonte: IBOPE, Agosto, 1993.

Escolaridade	Concorda (%)	Discorda (%)
Até o primário completo	59	26
Ginásio comp. ou inc.	66	31
Colegial comp. ou inc.	71	28
Superior comp. ou inc.	69	29

Renda familiar	Concorda (%)	Discorda (%)
Mais de 10 salários mínimos	74	24
De 5 a 10 s.m.	69	29
De 2 a 5 s.m.	64	32
De 1 a 2 s.m.	58	31
Até 1 s.m.	62	22

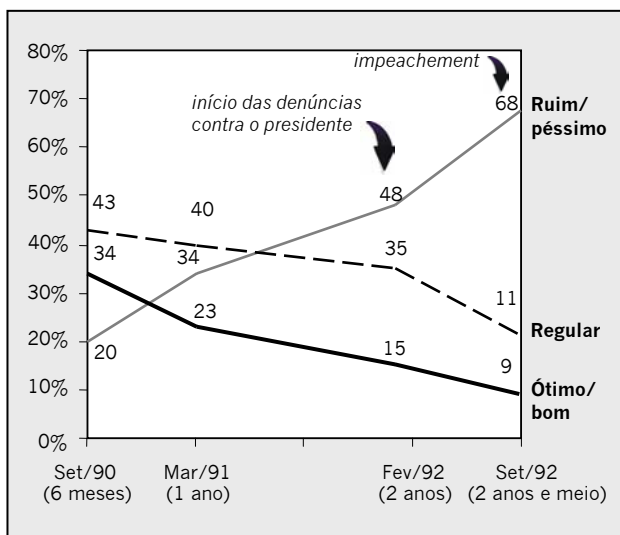
Presidente da República

Os índices “AVALIAÇÃO” (Datafolha), “CONFIANÇA” (IBOPE), e “POPULARIDADE” (Gallup) mostram como a população avalia o desempenho do presidente da República Itamar Franco ao longo do tempo. A tendência geral é de um decréscimo nos índices mais positivos no período avaliado, da mesma forma como ocorreu com seus antecessores Fernando Collor e José Sarney.

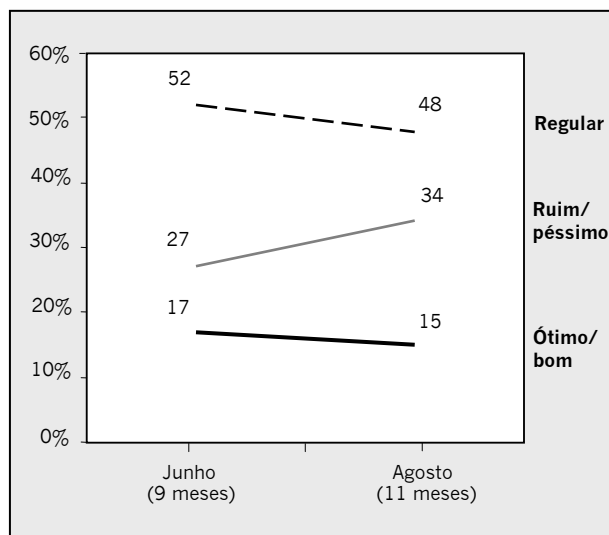
AVALIAÇÃO

O presidente Itamar Franco completou 10 meses de governo com a maioria da população avaliando-o como regular e cerca de um terço da população reprovando sua atuação. Esta avaliação se aproxima dos índices obtidos pelo ex-presidente Fernando Collor após 1 ano de mandato (março/1991). Porém, a tendência mais negativa do Collor se acentuou a partir de fevereiro de 1992, logo após o desencadeamento do processo que levou ao seu impeachment.

Fernando Collor



Itamar Franco



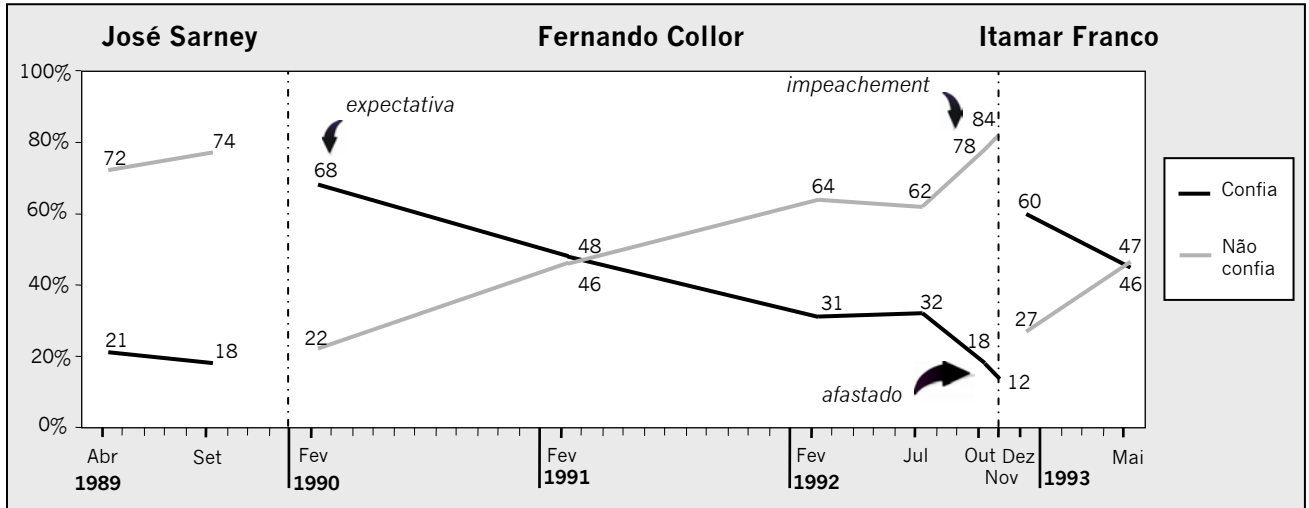
Fonte: Datafolha

Pergunta: O presidente (.....) completou (....) meses de governo. Na sua opinião (.....) está fazendo um governo: ótimo; bom; regular; ruim ou péssimo?

Obs.: A diferença para 100% nas pesquisas corresponde à resposta “não sabe”.

CONFIANÇA

O decréscimo no grau de confiança da população para com o presidente Itamar Franco coincidem com a avaliação de seu desempenho, e praticamente os índices de “confiança” e “não confiança” se equivalem no final do período avaliado. As pesquisas mostram uma tendência positiva nas expectativas da população quanto ao presidente que assume, revertendo a situação em relação ao antecessor.

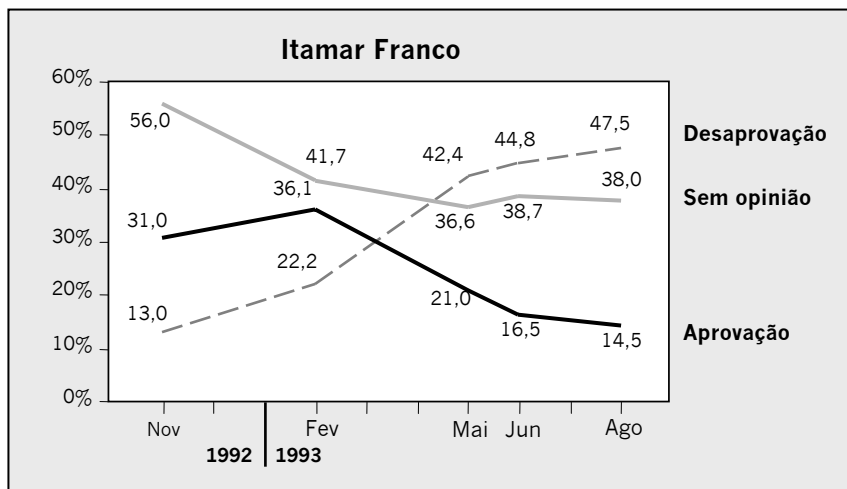


Fonte: IBOPE

Pergunta: Vou ler o nome de alguns órgãos, instituições e pessoas e gostaria que o(a) sr.(a) me dissesse se, de uma maneira geral, confia ou não confia em cada um deles: o presidente...

POPULARIDADE

Os índices de “aprovação” e “desaprovação” do presidente Itamar Franco são indicadores de sua popularidade junto à população brasileira. Aqui também a tendência geral é de decréscimo, principalmente na região nordeste, onde o índice de desaprovação é maior do que a média nacional.



Fonte: GALLUP

Pergunta: O(a) sr.(a)/você acha que o presidente Itamar Franco está governando bem ou não? (Se bem) muito bem ou não? (Se mal) muito mal ou não?

POPULARIDADE nas regiões do Brasil – agosto/93

Acham que o presidente Itamar Franco está governando...	Total nacional (%)	Sul (%)	Sudeste (%)	Nordeste (%)	Norte-Oeste (%)
Muito bem	1,2	0,5	1,0	1,4	3,1
Bem	13,3	15,6	13,3	11,7	12,9
(Aprovação)	(14,5)	(16,1)	(14,3)	(13,1)	(16,0)
Mal	21,8	20,9	22,3	23,8	16,6
Muito mal	25,7	24,4	24,8	28,7	25,7
(Reprovação)	(47,5)	(45,3)	(47,1)	(52,5)	(42,3)
Nem bem nem mal	31,5	34,2	32,6	25,1	35,5
Não sabem dizer	6,5	4,4	6,0	9,3	6,2
(Sem opinião)	(38,0)	(38,6)	(38,6)	(34,4)	(41,7)
Total	100	100	100	100	100
(Bases)	(2546)	(356)	(1369)	(543)	(278)

Fonte: GALLUP

AVALIAÇÃO do presidente Fernando Collor

1 ANO Mar/91 (em %)	Total	ESCOLARIDADE			RENDA FAMILIAR			NATUREZA DO MUNICÍPIO	
		Até o 1º grau	2º grau	Superior	Até 5 s.m.	Mais de 5 a 10 s.m.	Mais de 10 s.m.	Capitais e regiões metropolitanas	Interior
Ótimo/bom	23	26	17	18	23	23	23	17	27
Regular	40	37	47	36	40	43	39	41	39
Ruim/péssimo	34	33	35	45	34	33	37	40	31
NS	3	4	1	1	3	1	1	2	3

2 ANOS E MEIO Set/92 (em %)	Total	ESCOLARIDADE			RENDA FAMILIAR			NATUREZA DO MUNICÍPIO	
		Até o 1º grau	2º grau	Superior	Até 5 s.m.	Mais de 5 a 10 s.m.	Mais de 10 s.m.	Capitais e regiões metropolitanas	Interior
Ótimo/bom	9	11	7	5	10	10	7	7	12
Regular	21	20	23	19	22	18	22	16	24
Ruim/péssimo	68	66	70	75	65	70	71	77	61
NS	2	3	0	0	3	1	1	1	2

Fonte: Datafolha

AVALIAÇÃO do presidente Itamar Franco

9 MESES Jun/93 (em %)	Total	ESCOLARIDADE			RENDA FAMILIAR			NATUREZA DO MUNICÍPIO	
		Até o 1º grau	2º grau	Superior	Até 5 s.m.	Mais de 5 a 10 s.m.	Mais de 10 s.m.	Capitais e regiões metropolitanas	Interior
Ótimo/bom	17	20	14	12	19	13	17	15	18
Regular	52	49	55	55	50	56	54	52	52
Ruim/péssimo	27	26	30	31	27	30	28	30	26
NS	4	5	1	2	4	1	1	2	4

11 MESES Ago/93 (em %)	Total	ESCOLARIDADE			RENDA FAMILIAR			NATUREZA DO MUNICÍPIO	
		Até o 1º grau	2º grau	Superior	Até 5 s.m.	Mais de 5 a 10 s.m.	Mais de 10 s.m.	Capitais e regiões metropolitanas	Interior
Ótimo/bom	15	16	13	9	15	14	11	13	16
Regular	48	45	52	53	46	52	53	50	47
Ruim/péssimo	34	34	34	37	34	33	35	35	33
NS	4	5	1	1	5	1	1	2	5

Fonte: Datafolha

Governos estaduais

Ao final de dois anos e meio de mandato, em dez estados e no Distrito Federal, apenas cinco governadores estaduais são avaliados com o conceito "ótimo/bom" para a maioria da população destes estados. Os melhores índices foram obtidos pelos governadores *Ciro Gomes (CE)*, *Antônio Carlos Magalhães (BA)*, *Roberto Requião (PR)*, *Pedro Pedrossian (MS)* e *Joaquim Roriz (DF)*.

AVALIAÇÃO dos governos estaduais - set/93

Respostas (em %)	São Paulo	Rio de Janeiro	Minas Gerais	Santa Catarina	Paraná	Rio Grande do Sul	Bahia	Pernambuco	Ceará	Mato Grosso do Sul	Distrito Federal
	Luiz Fleury (PMDB)	Leonel Brizola (PDT)	Hélio Garcia (PRS)	Vilson Klainubing (PFL)	Roberto Requião (PMDB)	Alceu Collares (PDT)	Antonio C. Magalhães (PFL)	Joaquim Francisco (PFL)	Ciro Gomes (PSDB)	Pedro Pedrossian (PTB)	Joaquim Roriz (PP)
Ótimo/bom	27	15	26	35	60	26	61	23	69	50	50
Regular	43	33	41	44	27	50	23	34	20	33	35
Ruim/péssimo	23	49	23	17	8	22	11	32	6	11	13
Não sabe	7	4	9	4	5	3	5	10	6	6	2
Total (%N)	100 (2000)	100 (1478)	100 (1060)	100 (1060)	100 (1062)	100 (1059)	100 (1060)	100 (1063)	100 (1062)	100 (1062)	100 (1061)

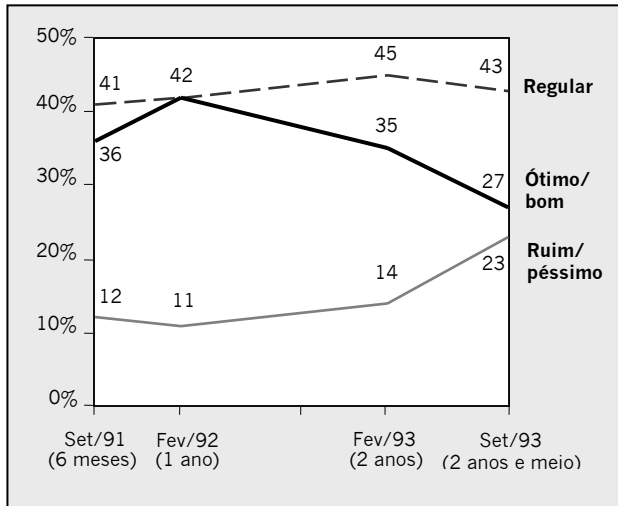
Fonte: Datafolha

Pergunta: No próximo dia 15 o governador (.....) estará completando dois anos e meio de mandato. Na sua opinião ele está fazendo um governo ótimo, bom, regular, ruim ou péssimo?

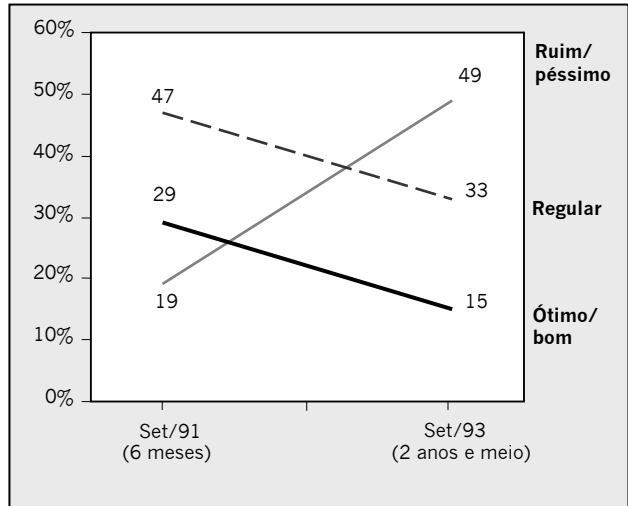
Evolução dos Governos

São Paulo e Rio de Janeiro

Fleury



Brizola

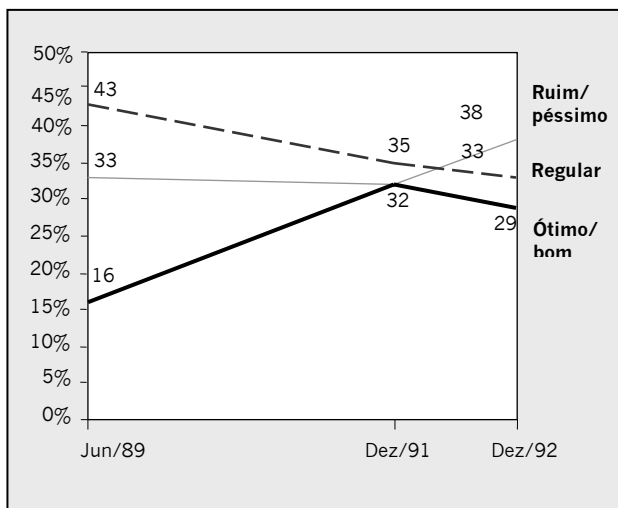


Fonte: Datafolha

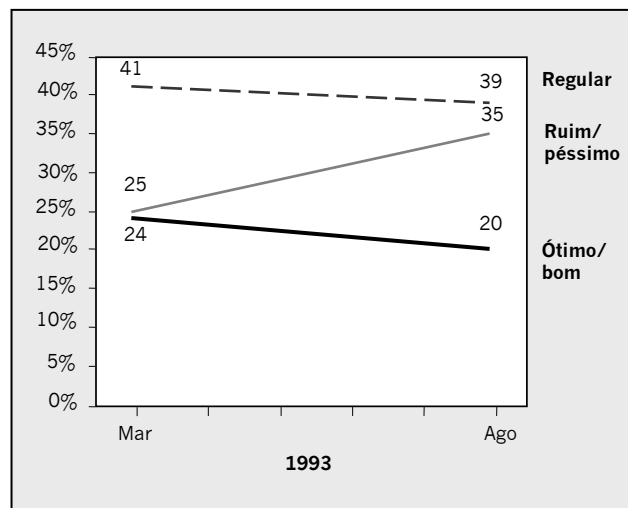
Obs.: a diferença para 100% nas pesquisas corresponde à resposta "não sabe".

Prefeitura de São Paulo

Erundina



Maluf



Fonte: Datafolha

Obs.: a diferença para 100% nas pesquisas corresponde à resposta "não sabe".

Ficha Técnica

Seção Meio ambiente (Brasil)

Data	Tamanho da amostra (nº de entrevistas)	Universo	Tipo de amostra
IBOPE (*)			
25 de janeiro a 13 de fevereiro de 1992	3650 entrevistas	Eleitores e jovens com 16 e 17 anos (mesmo sem título) do Brasil – urbano e rural	Amostra representativa da população do Brasil, elaborada por quotas proporcionais segundo variáveis sociais e demográficas.
Janeiro de 1990	3650 entrevistas	Eleitores e jovens com 16 e 17 anos (mesmo sem título) do Brasil – urbano e rural	Amostra representativa da população do Brasil, elaborada por quotas proporcionais segundo variáveis sociais e demográficas.
IDESP			
Junho a julho de 1987	444 entrevistas e amostra expandida para 2550 casos	444 entrevistas e amostra expandida para 2550 casos	Amostra probabilística em três estágios: 1º, setor censitário; 2º, o domicílio; e, 3º, o entrevistado.
Datafolha			
20 a 25 de fevereiro de 1992	População da Grande São Paulo	662 entrevistas	Amostra representativa da população dos municípios estratificada por cotas de sexo e idade.
11 a 17 de junho de 1991	População da Grande São Paulo	1110 entrevistas	Amostra representativa da população dos municípios estratificada por cotas de sexo e idade.

(*) – Pesquisa Nacional “O que o brasileiro pensa da ecologia”, projeto integrado por: IBOPE; Museu de Astronomia e Ciências Afins/ CNPQ (Coordenadores Gerais: Samyra Crespo e Pedro Leitão); Agência Estado/Jornal da Tarde (jornalista responsável: Liliana John); Secretaria de Ciência e Tecnologia e Secretaria do Meio Ambiente – Presidência da República

Seção Meio ambiente (Estados Unidos)

Os dados desta seção são provenientes do Banco Informatizado de Dados de Opinião Pública do Roper Center for Public Opinion Research, da Universidade de Connecticut, EUA.

Ficha Técnica

Seções Meio ambiente (Europa), Terceiro mundo e Imigração

Subseção	Data	Tamanho da amostra (nº de entrevistas)	Universo	Tipo de amostra
Euro-Barometer				
28 (1)	25 de janeiro a 13 de fevereiro de 1992	957 (Alemanha); 1016 (Espanha); (França); 1032 (Itália); 1308 (Reino Unido – Inglaterra e Irlanda) e 1000 (Portugal)	População dos países da Comunidade Européia	Amostra representativa da população com 15 anos e mais dos países da Comunidade Européia, com desenho amostral em dois estágios: 1º. seleção aleatória de setores em cada país, nas áreas urbana e rurais; 2º – Sorteio do indivíduo entrevistado em cada setor selecionado.
29 (2)		1007 (Alemanha); 1017 (Espanha); 993 (França); 1354 (Reino Unido: Inglaterra e Irlanda); 1021 (Itália); 1000 (Portugal)		
30 (3)	1051 (Alemanha); 1013 (Espanha); 1001 (França); 1323 (Reino Unido: Inglaterra e Irlanda); 1058 (Itália); 1000 (Portugal)			
31 A (4)	1202 (Alemanha); 1003 (Espanha); 1040 (França); 1248 (Reino Unido: Inglaterra e Irlanda); 957 (Inglaterra); 1011 (Itália); 1000 (Portugal)			

- (1) Rabier, Jacques-René; Riffault, Helene e Inglehart, Ronald. EURO-BAROMETER – 28: RELATIONS WITH THIRD WORLD COUNTRIES AND ENERGY PROBLEMS, November, 1987. ICPSR ed. Ann Arbor, Mich.: Inter-University Consortium for Political and Social Research, 1989.
- (2) Reif, Karlheinz. Melich, Anna. EURO-BAROMETER – 29 : ENVIRONMENTAL PROBLEMS AND CANCER, Março-Abril, 1988. Conduzido por Faits et Opinion, Paris. ICPSR ed. Ann Arbor, Mich.: Inter-University Consortium for Political and Social Research, 1990.
- (3) Reif, Karlheinz. Melich, Anna. EURO-BAROMETER – 30: IMMIGRANTS AND OUT-GROUPS IN WESTERN EUROPE, Outubro-Novembro, 1988. Conduzido por Faits et Opinion, Paris. ICPSR ed. Ann Arbor, Mich.: Inter-University Consortium for Political and Social Research, 1991.
- (4) Reif, Karlheinz. Melich, Anna. EURO-BAROMETER – 30A: EUROPEAN ELECTION, 1989: POST-ELECTION SURVEY, Junho-Julho, 1989. Conduzido por Faits et Opinion, Paris. ICPSR ed. Ann Arbor, Mich.: Inter-University Consortium for Political and Social Research, 1993.

Seção Federação e separatismo

Data	Tamanho da amostra (nº de entrevistas)	Universo	Tipo de amostra
IBOPE			
18 a 22 de agosto de 1993	2000 entrevistas	Eleitores e jovens 16 e 17 anos (mesmo sem título) – urbano e rural	2000 entrevistas
DATAFOLHA			
18 de maio de 1993	População de 10 capitais	Entrevistados: 1079 (São Paulo); 648 (Rio de Janeiro); 420 (Belo Horizonte); 419 (Salvador); 419 (Porto Alegre); 420 (Curitiba); 420 (Brasília); 416 (Belém); 417 (Fortaleza); 420 (Recife)	Amostra representativa da população das capitais e estratificada por cotas de sexo e idade.

Ficha Técnica

Seção Avaliação de governos

Subseção	Data	Tamanho da amostra (nº de entrevistas)	Universo	Tipo de amostra
Datafolha				
I- Prefeita Erundina	23/06/89 02-06/12/91 16/12/92	Eleitores de São Paulo	1050 1062 1079	Amostra representativa das populações pesquisadas, estratificadas por cotas de sexo e idade.
II- Prefeito Maluf	30/03/93 02-08/93		1080 1079	
III- Governos Estaduais	10/09/93	Eleitores dos estados pesquisados	2000 (SP); 1478 (RJ); 1060 (MG); 1062 (PR); 1060 (SC); 1062 (MS); 1062 (CE); 1063 (PE); 1060 (BA); 1061 (DF); 1059 (RS)	
IV- Presidente Collor	03-04/09/90 04-06/03/91 20-28/02/92 02-03/09/93	Eleitores do Brasil	5250 7882 2500 2558	
V- Presidente Itamar	15/06/93 04/08/92		2500 2500	
IBOPE				
I- Presidente Sarney	Abril/89 Setembro/90	Eleitores do Brasil	2750 2627	Amostra representativa da população do Brasil, elaborada por cotas proporcionais segundo variáveis sociais e demográficas.
II- Presidente Collor	Fevereiro/90 Fevereiro/91 Fevereiro/92		3650 2680 3650	
	Julho/92 Outubro/92 Novembro/92 (afastado)		1217 1217 3650	
	Dezembro/92 Maio/93		1217 2000	
III- Presidente Itamar				
GALLUP				
Presidente Itamar	Novembro/92 Fevereiro/93 Maio/93 Junho/93 Agosto/93	População urbana, adulta do Brasil	2692 2819 2778 2395 2546	Amostra estratificada segundo tamanho da cidade, com capitais automaticamente incluídas, e selecionada em estágios múltiplos. Entrevistas domiciliares.