


# TENDÊNCIAS

Ano 15, nº 1

ENCARTE  
DA  
REVISTA  
DO  
CESOP



Este Encarte de Dados - *Tendências* apresenta opiniões dos cidadãos norte-americanos sobre a campanha presidencial de 2008 e sobre as expectativas com o mandato do presidente eleito Barack Obama. O Encarte está organizado em quatro seções.

A primeira seção, com dados entre 2007 e 2009, introduz o panorama de alguns temas nacionais aprofundados nas seções seguintes, a saber: a satisfação com a situação geral do país; a confiança no governo federal; as avaliações da situação econômica do país e da participação dos Estados Unidos na guerra contra o Iraque. O cenário mostra a generalizada insatisfação com as situações política e econômica do país, mas, ao mesmo tempo, certa divisão nas opiniões dos norte-americanos sobre o papel da guerra contra o Iraque na luta contra o terrorismo.

A segunda seção trata das primeiras percepções sobre a crise financeira e sobre suas causas e impactos sobre a situação econômica pessoal e do país no segundo semestre de 2008.

A terceira seção apresenta as principais questões envolvidas no cenário da eleição presidencial de 2008, disputada por Barack Obama (senador por Illinois, apoiado pelo Partido Democrata) e John Mc Cain (senador pelo Arizona, apoiado pelo Partido Republicano), com destaque para a evolução das questões econômicas - sobretudo a situação dos empregos e dos impostos, além da crise financeira propriamente dita -, mas também as sociais e de segurança nacional e a guerra contra o terrorismo e seu impacto na escolha do candidato a presidente.

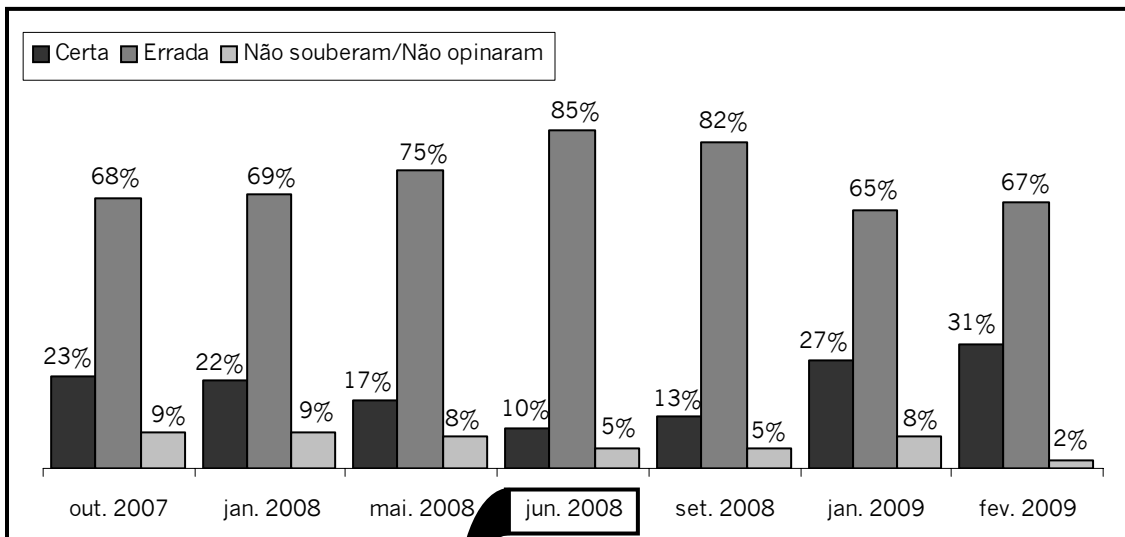
A quarta e última seção, com dados de janeiro a abril de 2009, mostra as expectativas com o presidente eleito, bem como as primeiras avaliações de sua atuação, sobretudo com relação à crise econômica e à guerra contra o Iraque. Em seu conjunto, os dados sugerem que, apesar de não acreditarem que a crise seja solucionada em curto prazo, os cidadãos norte-americanos, ao elegerem Obama, acreditam que o novo presidente pode realizar mudanças políticas importantes e necessárias ao país e essa crença parece se traduzir em uma ligeira melhora na confiança no governo federal.

Este Encarte *Tendências* traz, exclusivamente, dados de pesquisas de opinião pública do Banco de Dados eletrônico do Roper Center for Public Opinion Research, da Universidade de Connecticut (<http://www.ropercenter.uconn.edu/ipoll.html>).

*Editores de OP*

## Os Estados Unidos estão na direção certa?

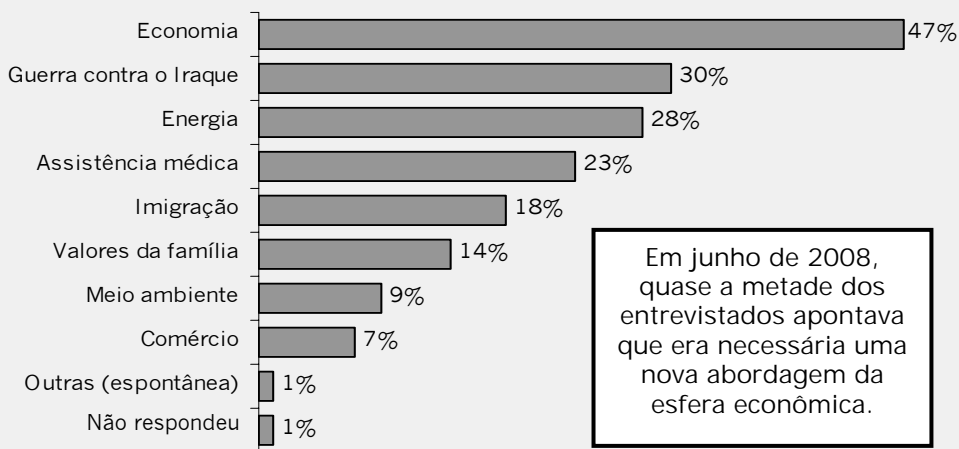
Os dados mostram que entre os norte-americanos é bastante elevada a insatisfação com o rumo que o país tem seguido. Desde o final de 2007, não menos que 2/3 dos entrevistados têm apontado que o país tem seguido a rota errada. É notável ainda que essa insatisfação cresceu até junho de 2008, começando uma trajetória descendente desde então. Em fevereiro de 2009, pela primeira vez em todo período, mais de 30% afirmavam que o país seguia a rota certa.



**Pergunta:** De uma maneira geral, você diria que as coisas nesse país estão caminhando na direção certa, ou saíram do caminho certo de forma muito séria?

**Fontes:** National Public Radio e Greenberg Rosner Research 04 a 07/10/2007; 18 a 20/09/2008. Democracy Corps e Greenberg Rosner Research, 21 a 27/01/2008; 19 a 26/05/2008; 26 a 29/01/2009. Rockefeller Foundation e Penn, Schoen & Berland Associates, 19 a 29/06/2008. ABC News e Washington Post, 19 a 22/02/2009.

### Questões que necessitavam de uma nova abordagem em junho de 2008, segundo os eleitores



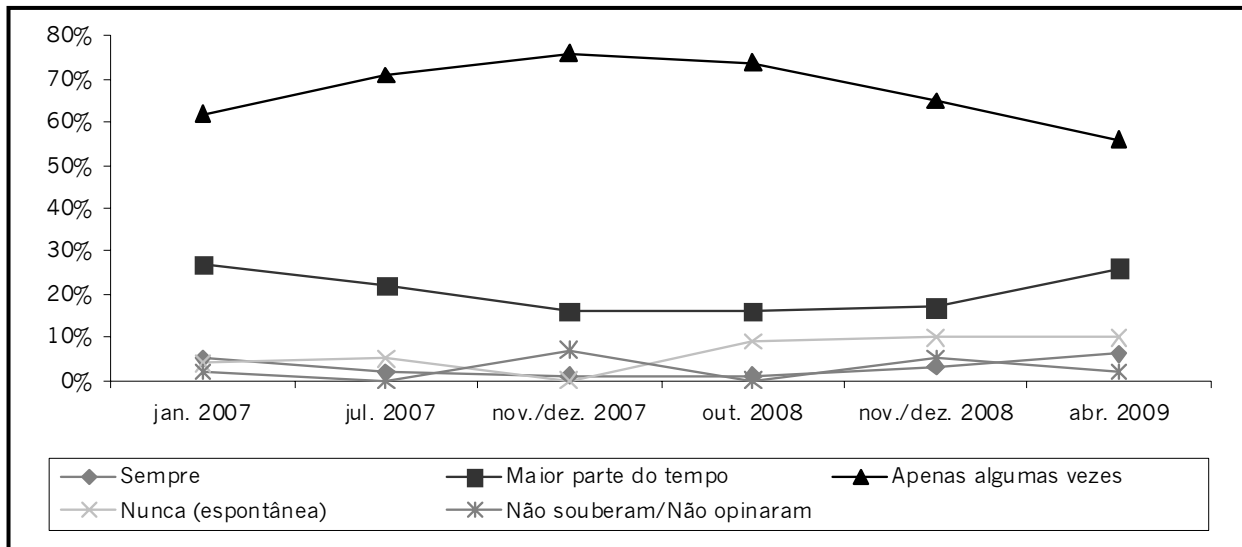
Em junho de 2008, quase a metade dos entrevistados apontava que era necessária uma nova abordagem da esfera econômica.

**Pergunta:** Vou listar vários temas. Por favor, mencione um ou dois, se algum, que você considera que a que a América mais necessita de uma nova direção e um novo tratamento (se mencionar mais de duas, pergunte: Se você tivesse que escolher apenas dois temas, quais seriam?).

**Fontes:** NBC News / Wall Street Journal e Hart and Newhouse Research Companies, 06 a 09/06/2008.

## Evolução da Confiança no Governo Federal

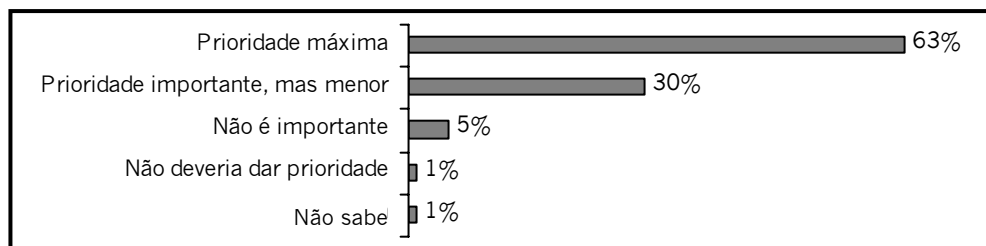
Entre 2007 e 2009, a confiança dos cidadãos norte-americanos no governo federal é baixa: nesse período, não menos que 60% acham que podem confiar “apenas algumas vezes” no governo. Os primeiros meses do governo Obama assistem a uma melhora desse cenário, apontando para um índice de 30% de norte-americanos que afirmavam poder confiar no governo “a maior parte do tempo”.



**Pergunta:** Em que medida você acha que você pode confiar que o governo em Washington irá fazer o que é certo?

**Fontes:** Women’s Voices. Women Vote e Greenberg Quinlan Rosner Research, 28 a 30/01/2007. CBS News / New York Times, 09 a 17/07/2007; 10 a 13/10/2008. Virginia Commonwealth University Life Sciences, 26/11a 09/12/2007. Pew Internet & American Life Project e Princeton Survey Research Associates International, 20/11 a 04/12/2008. Kaiser Family Foundation e Princeton Survey Research Associates International, 02 a 08/04/2009.

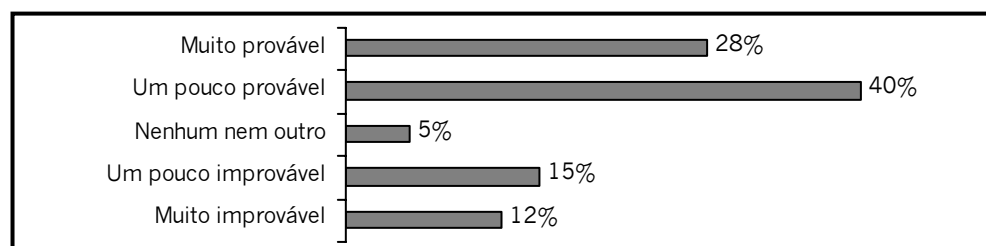
### Restaurar a confiança no governo é...



**Pergunta:** Quanta prioridade o novo presidente Barack Obama deveria dedicar para restaurar a confiança pública no governo? Você diria prioridade máxima, prioridade importante, mas menor, não tem prioridade importante ou não deveria dar prioridade?

**Fontes:** Associated Press e Gfk Roper Public Affairs & Media, 09 a 14/01/2009.

### Obama conseguirá restaurar a confiança no governo?



**Pergunta:** Você acha que é provável, improvável ou nenhum dos dois, que Barack Obama será capaz de conseguir durante os próximos quatro anos? Restaurar a confiança pública no governo?

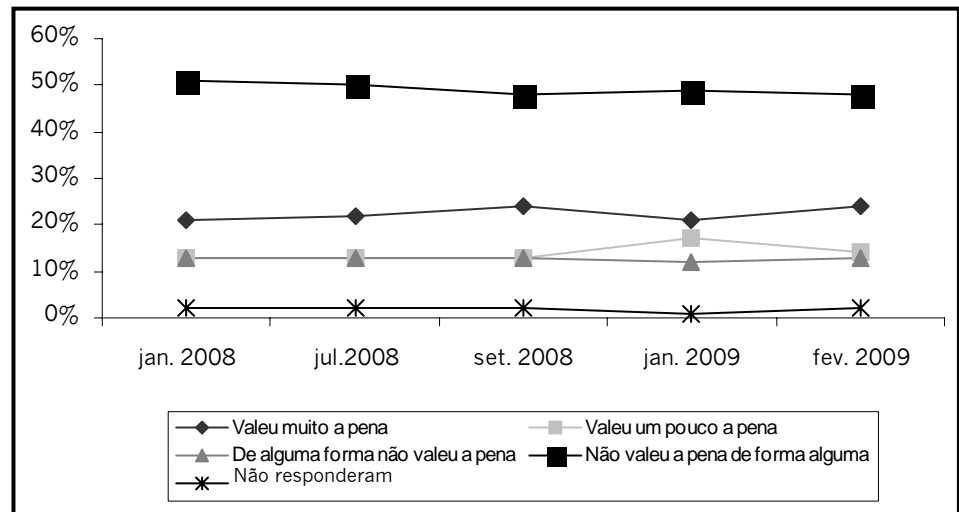
**Fontes:** Associated Press e Gfk Roper Public Affairs & Media, 09 a 14 /01/2009.

Jan. 2009

Logo no início do governo Obama, os norte-americanos apontavam a restauração da confiança a maior prioridade do novo presidente e quase 70% acreditavam na probabilidade que Obama conseguiria restaurar a confiança no governo.

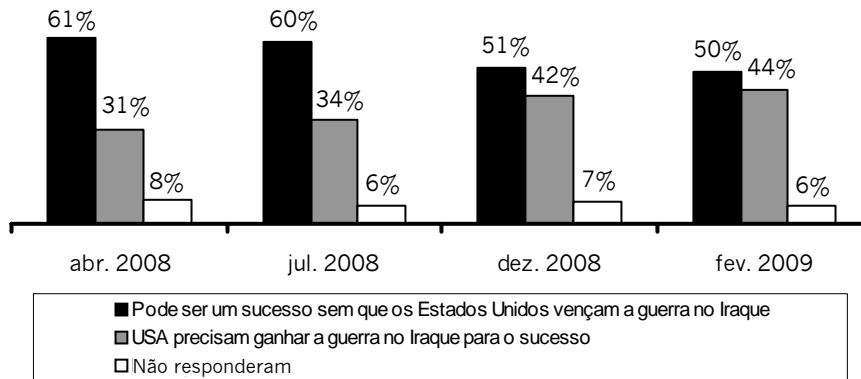
### A Guerra contra o Iraque valeu a pena?

As opiniões da metade dos norte-americanos ao longo de 2008 até o início de 2009 eram que a guerra contra o Iraque "não valera a pena de forma alguma".



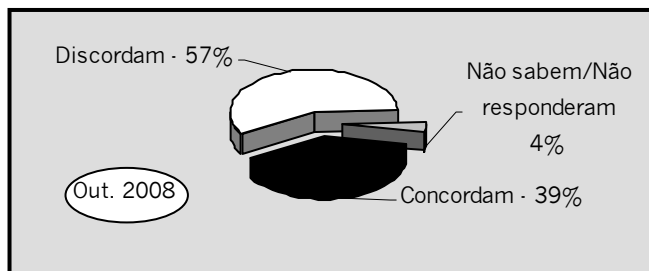
**Pergunta:** Ao todo, considerando os custos versus os benefícios para os Estados Unidos, você acha que a guerra contra o Iraque valeu a pena ou não? (se responder Valeu a pena/ Não valeu a pena, perguntar: Você acha que valeu muito a pena ou o quê?).  
**Fontes:** ABC News / Washington Post, 09 a 12/01/2008; 10 a 13/07/2008; 05 a 07/09/2008; 13 a 16/01/2009; 19 a 22/02/2009.

### Os Estados Unidos precisam ganhar a guerra contra o Iraque para ter sucesso na guerra contra o terrorismo?



**Pergunta:** Você acha que os Estados Unidos devem ganhar a guerra no Iraque para a guerra mais ampla contra o terrorismo ser um sucesso, ou acha que a guerra contra o terrorismo pode ser um sucesso sem que os Estados Unidos vençam a guerra no Iraque?  
**Fontes:** ABC News / Washington Post, 10 a 13/04/2008; 10 a 13/04/2008; 11 a 14/12/2008; 19 a 22/02/2009.

### Invadir o Iraque ajudou a reduzir a ameaça terrorista?

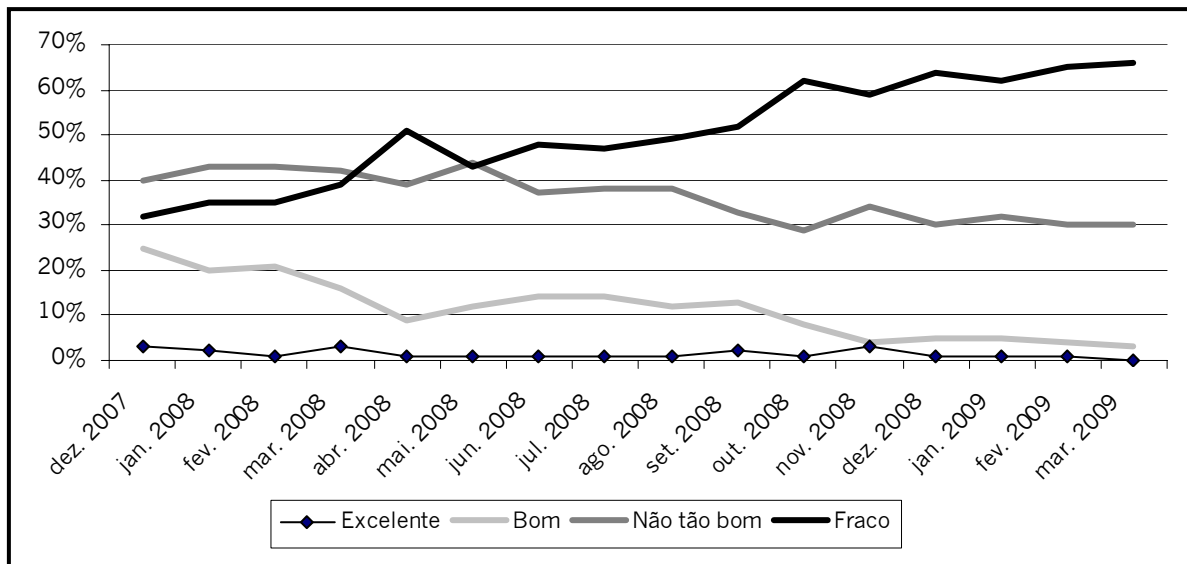


**Pergunta:** Por favor, diga se você concorda ou discorda das seguintes afirmações: invadir o Iraque ajudou a reduzir a ameaça de outro ataque terrorista contra os Estados Unidos.  
**Fontes:** Harris Interactive, 16 a 20/10/2008.

Embora a maioria dos entrevistados no fim de 2008 tenha afirmado que a invasão ao Iraque não ajudou a reduzir a ameaça terrorista contra os Estados Unidos, ao longo do ano de 2008 cresceu o percentual dos que acreditavam que o país precisava vencer a guerra para vencer o terrorismo.

# Como você descreve o estado da economia da nação hoje?

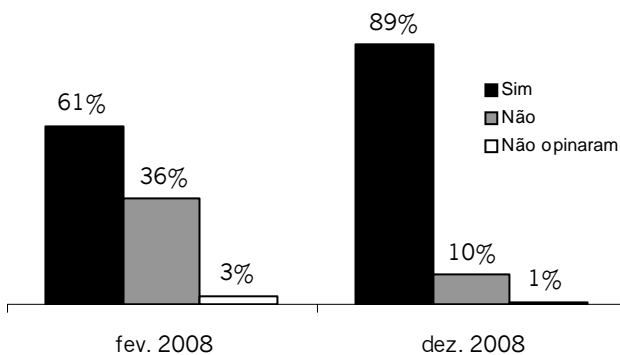
É impressionante o crescimento do percentual dos que acreditam que o estado da economia dos Estados Unidos é insatisfatório em 2008 e início de 2009: pouco mais de 30% em janeiro de 2008 e quase 70% em março de 2009. Já em fevereiro de 2008, mais de 60% dos norte-americanos afirmavam que a economia do país estava em recessão.



**Perguntas:** Você descreveria o estado da economia do país atualmente como excelente, bom, não tão bom ou fraco? / Agora eu gostaria que falasse sobre o estado da economia. Você descreveria o estado da economia do país atualmente como excelente, bom, não tão bom, fraco?

**Fontes:** ABC News / Washington Post, 06 a 09/12/2007; 10 a 13/04/2008; 13 a 16/01/2009; ABC News, 07/01 a 03/02/2008; 25/02 a 23/03/2008; 03 a 30/03/2008; 02 a 30/06/2008; 09/06 a 06/07/2008; 04 a 31/08/2008; 01 a 28/09/2008; 13/10 a 09/11/2008; 03/11 a 01/12/2008; 01/12 a 28/12/2008; 02/02 a 01/03/2009; NPR Poll e Greenberg Quinlan Rosner Research & Public Opinion Strategies, 10 a 14/03/2009.

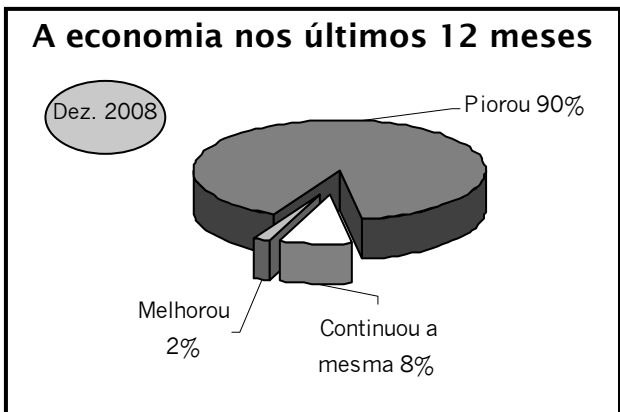
## A economia está em recessão?



**Perguntas:** Você acha que a economia dos Estados Unidos está atualmente em recessão, ou não?/Você diria que a economia nacional está em recessão, ou não?

**Fontes:** Associated Press e Ipsos- Public Affairs, 04 a 06/02/2008; CNN e Opinion Research Corporation, 01 e 02/12/2008.

Em dezembro de 2008, a grande maioria dos norte-americanos afirmava que a economia dos Estados Unidos havia piorado ao longo do ano, mesmo percentual que apontava para o cenário recessivo do país.




**Pergunta:** Nos últimos doze meses, você acha que a economia do país melhorou, piorou, ou continuou a mesma?

**Fontes:** NBC News / Wall Street Journal e Hart and McInturff Research Companies, 04 a 08/12/2008.

Setembro de 2008

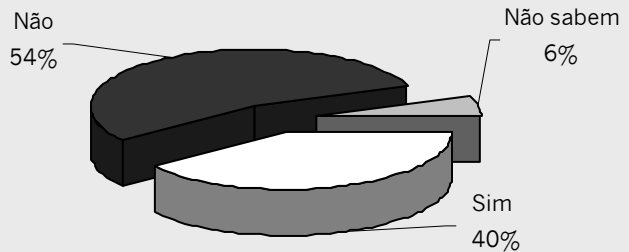

**A crise econômica é...**



Para os norte-americanos, a crise econômica de 2008 era considerada a pior crise de toda a sua vida. Mais da metade não acreditava na força das bases da economia do país.

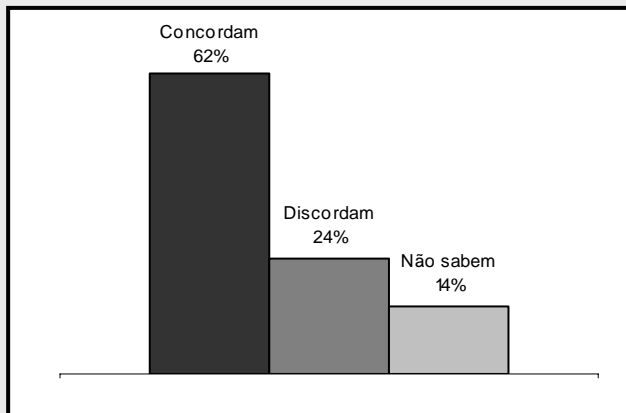
**Pergunta:** Qual das seguintes você diria que melhor descreve a situação atual: a maior crise financeira em sua vida; uma crise, mas não a pior de sua vida; um problema importante, mas não uma crise, ou não é um problema importante?  
**Fontes:** USA Today e Gallup Organization, 24/09/2008.

**Apesar da crise, as bases da economia nacional são fortes?**



**Pergunta:** Apesar da crise financeira atual, você acredita que as bases da economia nacional são fortes?  
**Fontes:** Fox News e Opinion Dynamics, 22 e 23/09/2008.

**“A falta de regulação é parcialmente responsável pela atual crise financeira”**

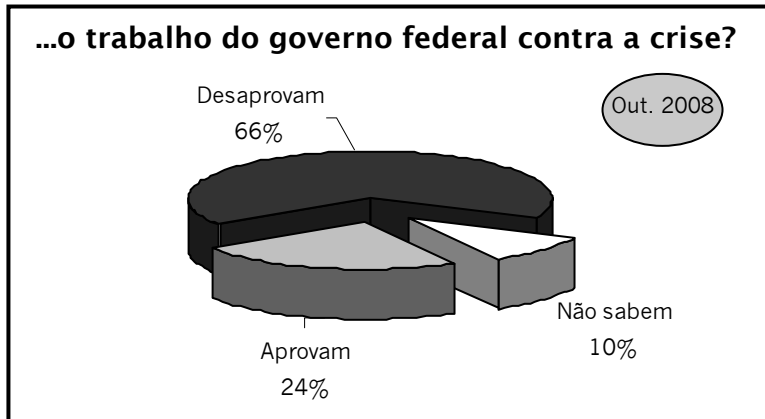


Quase 2/3 dos entrevistados culpavam a falta de regulação da economia pelo governo como responsável pela crise.

**Pergunta:** Algumas pessoas dizem que a falta de regulação é parcialmente responsável pela atual crise financeira e da habitação, você concorda ou discorda?  
**Fontes:** Los Angeles Times e Bloomberg, 19 a 22/09/2008.

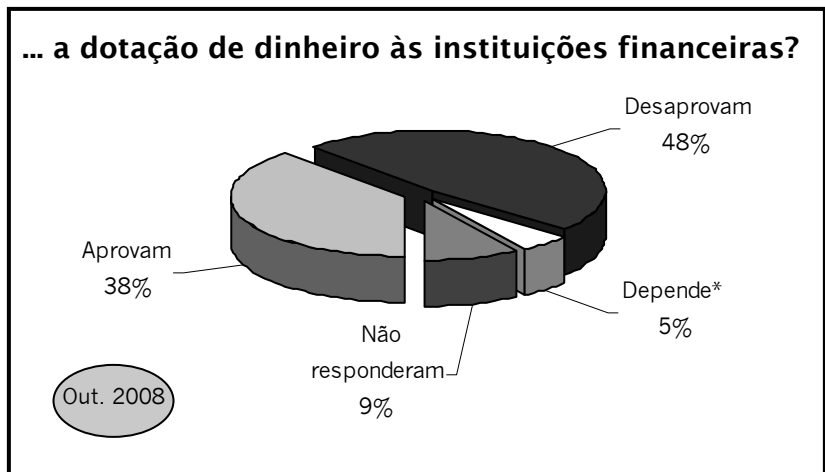
# As medidas do governo em relação à crise e seus efeitos

Você aprova ...



Em torno de 2/3 dos norte-americanos desaprovaram as ações do governo Bush para sanar a crise econômica. Quase a metade dos entrevistados eram contra a dotação de dinheiro às instituições financeiras em específico.

**Pergunta:** Você aprova ou desaprova o trabalho que o governo federal está fazendo para lidar com a crise financeira atual?  
**Fontes:** NBC News/Wall Street Journal e Hart and Newhouse Research Companies, 17 a 20/10/2008

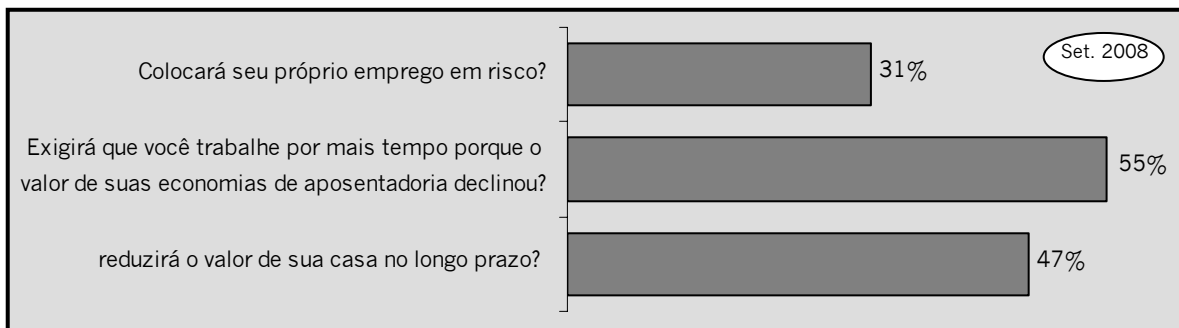


**Pergunta:** Você aprova ou desaprova o aporte de recursos dado às instituições financeiras pelo governo federal para evitar a crise financeira?  
**Fontes:** CBS News / New York Times, 10 a 13/10/2008. \* resposta espontânea.

Apesar da perspectiva negativa do cenário econômico, menos de 1/3 dos entrevistados temia que a crise colocasse em risco seu emprego. O maior temor era para com a redução dos valores da poupança de aposentadoria e de suas casas no longo prazo.



Você teme que a crise...

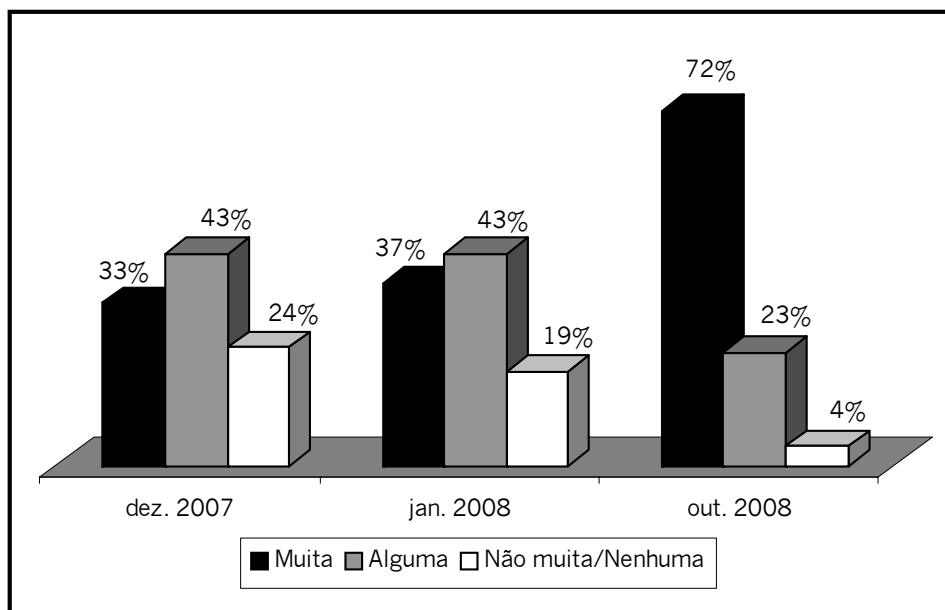


**Pergunta:** Você se preocupa que a crise financeira atual reduzirá o valor de sua casa no longo prazo, ou não? Você se preocupa que a crise financeira atual vá exigir que você trabalhe por mais tempo porque o valor de suas economias de aposentadoria declinou, ou não? Você se preocupa que a crise financeira atual vá colocar seu próprio emprego em risco, ou não?  
**Fontes:** Associated Press e Gfk Roper Public Affairs & Media, 27 a 30/09/2008.



### Grau de atenção à campanha eleitoral para Presidente

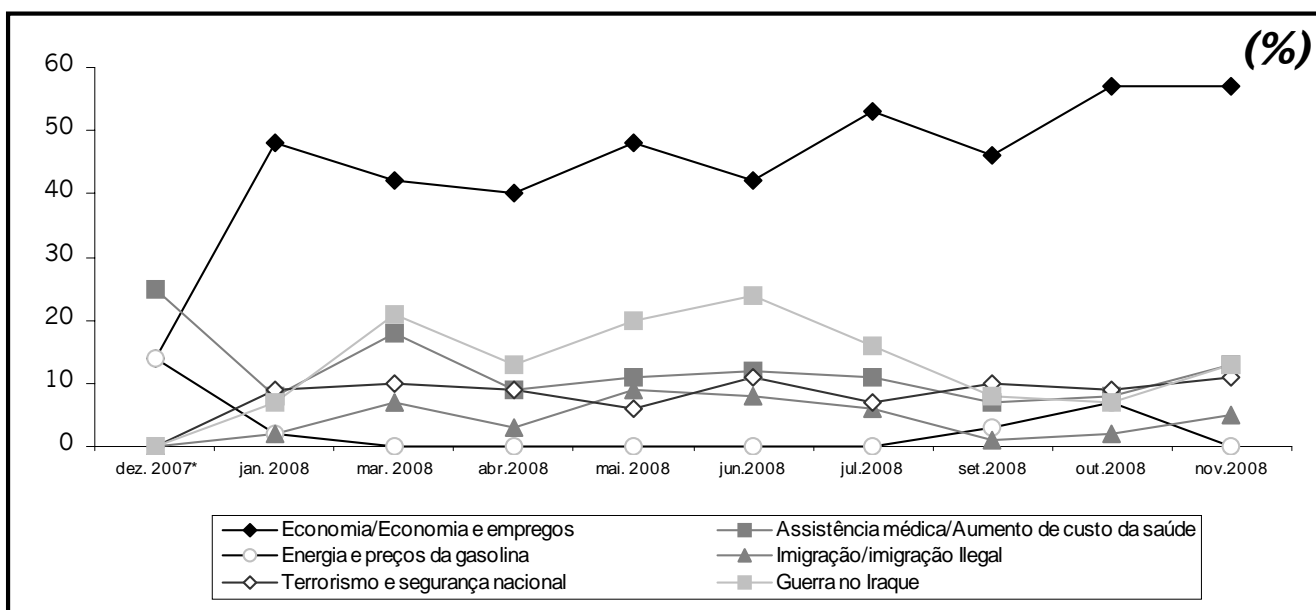
Embora o voto seja facultativo, nos Estados Unidos os cidadãos norte-americanos têm razoável interesse pelo processo eleitoral do país, que ampliou-se na campanha de 2008. Quase um ano antes da eleição presidencial, ao menos 1/3 dos cidadãos declaravam prestar atenção à campanha; as vésperas do pleito, a grande maioria dos potenciais eleitores - quase 3/4 deles - afirmavam prestar atenção aos acontecimentos da campanha.



**Pergunta:** Quanta atenção você tem dado à campanha presidencial de 2008?  
**Fontes:** CBS News / New York Times, 05 a 09/12/2007; 09 a 12/01/2008; 25 a 29/10/2008.

### Questão Determinante do Voto para Presidente

O papel determinante da economia na preocupação dos cidadãos também afetou o processo de escolha eleitoral: não menos do que 40% afirmavam que essa era a questão que nortearia a sua escolha do novo presidente. Com percentuais bem menores e oscilantes ao longo do tempo - no máximo 20% - a guerra no Iraque emergia como a segunda preocupação dos eleitores norte-americanos.



**Pergunta:** Qual das seguintes questões é mais importante para determinar seu voto para presidente (em 2008)?

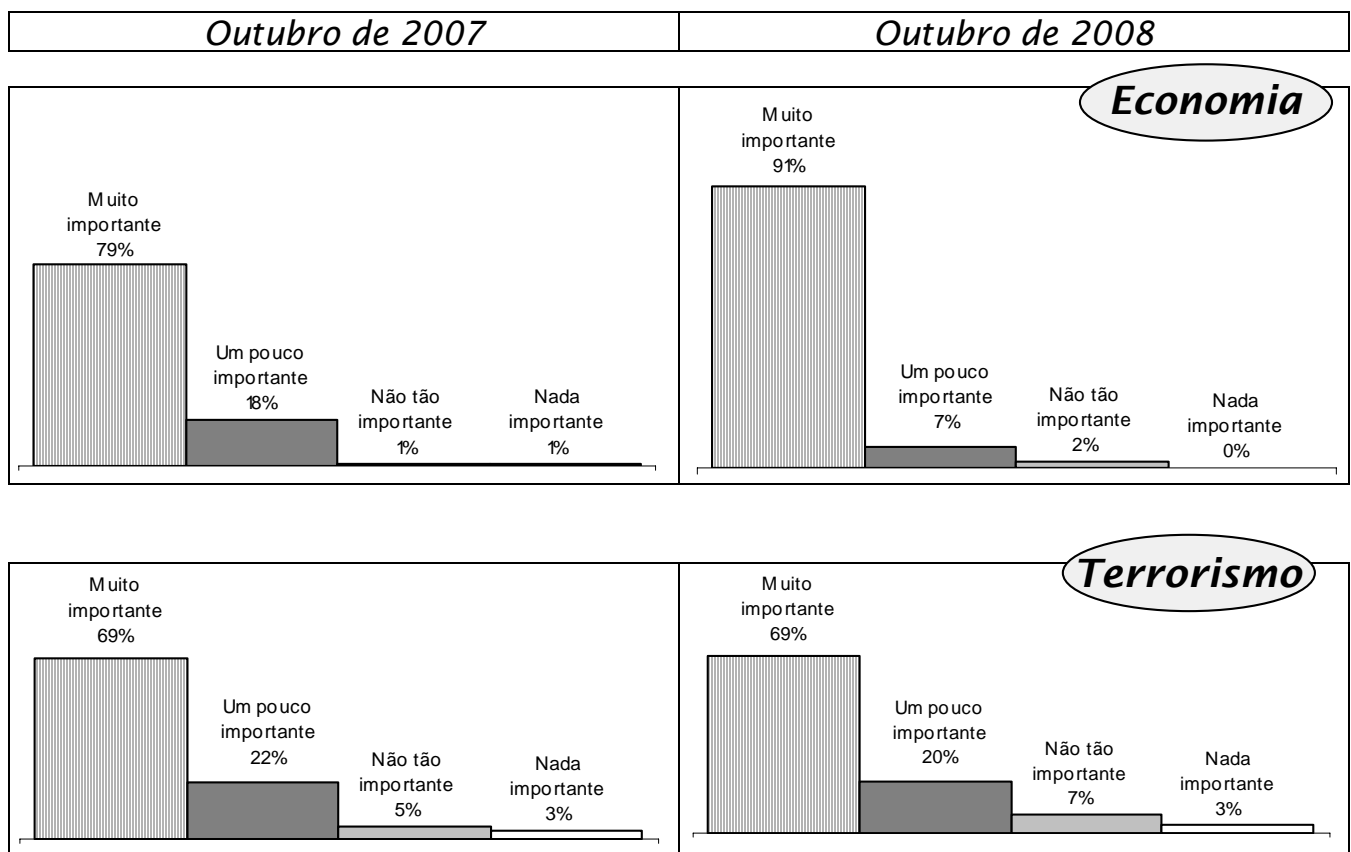
**Fontes:** George Washington University e Tarrance Group & Lake Research Partners, 09 a 12/12/2007; Fox News e Opinion Dynamics, 01 e 02/01/2008; 28 e 29/04/2008; 22 e 23/09/2008; Cable News Network e Opinion Research Corporation, 14 a 16/03/2008; 04 e 05/06/2008; 30/10 e 01/11/2008; Quinnipiac University Polling Institute, 09 a 12/05/2008; 08 a 13/07/2008; CBS News / New York Times, 10 a 13/10/2008.

\* Em dezembro de 2007 a pesquisa perguntou apenas sobre questões econômicas.

## Questões importantes na decisão do voto

Dentre os temas apresentados aos eleitores entre 2007 e 2008 para avaliar a importância na decisão do voto, apenas a economia, o emprego e a energia mostraram variação importante, aumentando entre um ano e outro uma média de 10 pontos percentuais.

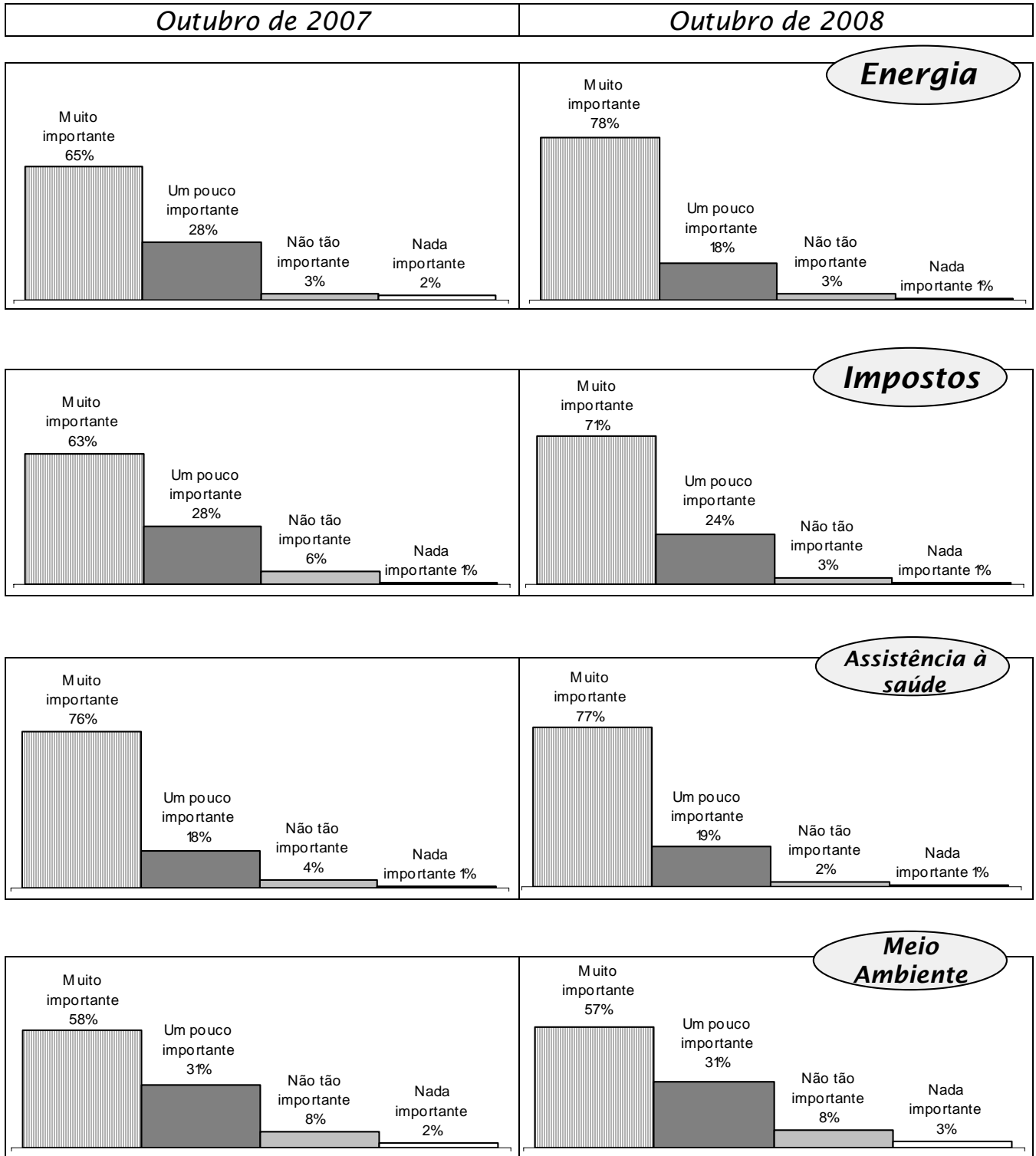
É interessante destacar que apenas o tema da imigração perde importância no conjunto de temas apresentados. Questões polêmicas como o aborto, assistência à saúde e o terrorismo praticamente não alteram seu papel no processo de escolha do candidato a presidente durante os dois anos de campanha.



**Pergunta:** Decidindo em quem votar na eleição de 2008, a questão do (a) economia / terrorismo / aborto / imigração / energia / impostos / assistência à saúde / educação / empregos / meio ambiente será muito importante, de algum modo importante, não tão importante ou nada importante?

**Fontes:** Pew Research Center for the People & the Press e Princeton Survey Research Associates International, 17 a 23 /10/2007; 16 a 19/10/2008.

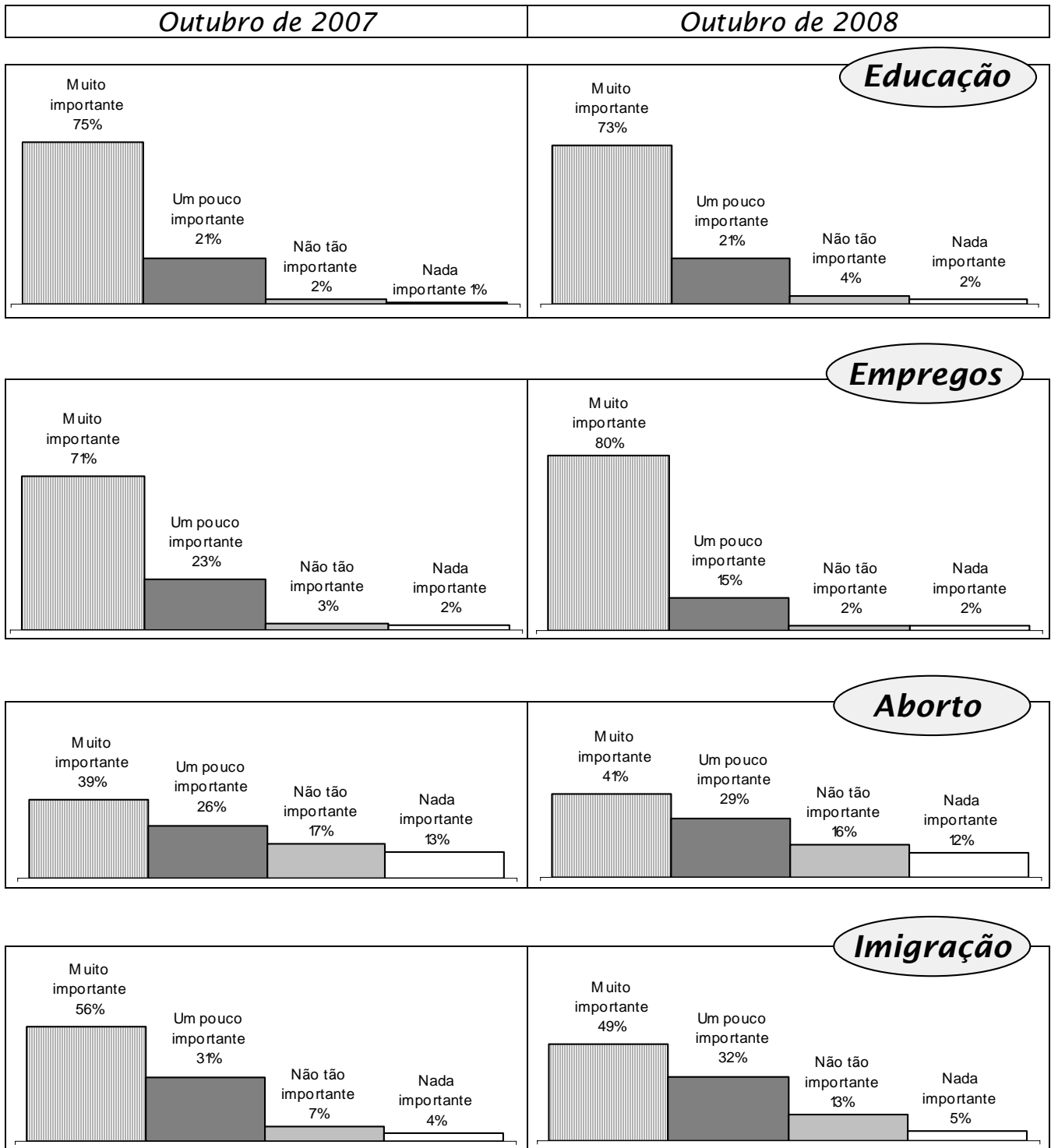
Questões importantes na decisão do voto



**Pergunta:** Decidindo em quem votar na eleição de 2008, a questão do (a) economia / terrorismo / aborto / imigração / energia / impostos / assistência à saúde / educação/ empregos/ meio ambiente será muito importante, de algum modo importante, não tão importante ou nada importante?

**Fontes:** Pew Research Center for the People & the Press e Princeton Survey Research Associates International, 17 a 23 /10/2007; 16 a 19/10/2008.

Questões importantes na decisão do voto

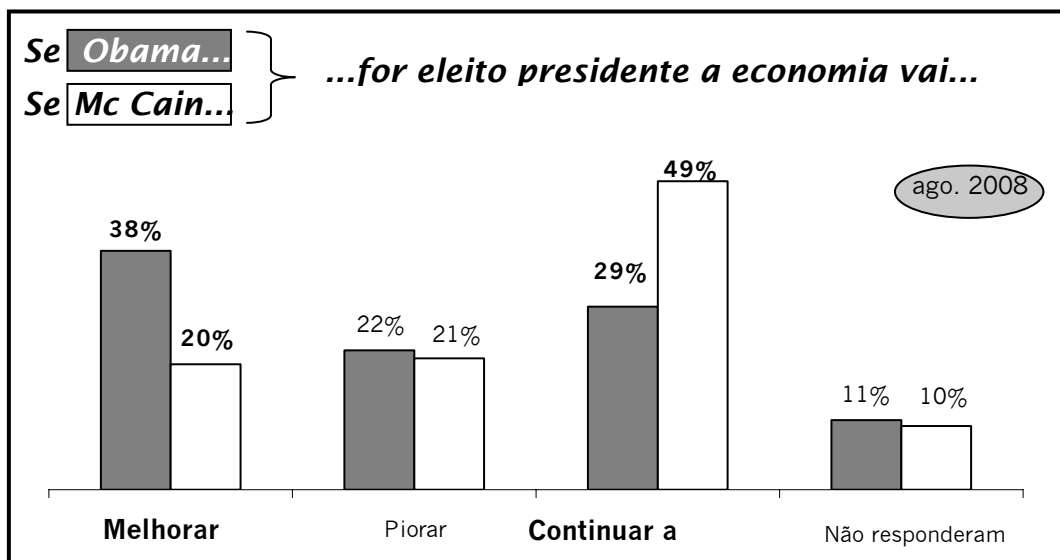


**Pergunta:** Decidindo em quem votar na eleição de 2008, a questão do (a) economia / terrorismo / aborto / imigração / energia / impostos / assistência à saúde / educação / empregos / meio ambiente será muito importante, de algum modo importante, não tão importante ou nada importante?

**Fontes:** Pew Research Center for the People & the Press e Princeton Survey Research Associates International, 17 a 23 /10/2007; 16 a 19/10/2008.

## A avaliação da competência dos candidatos

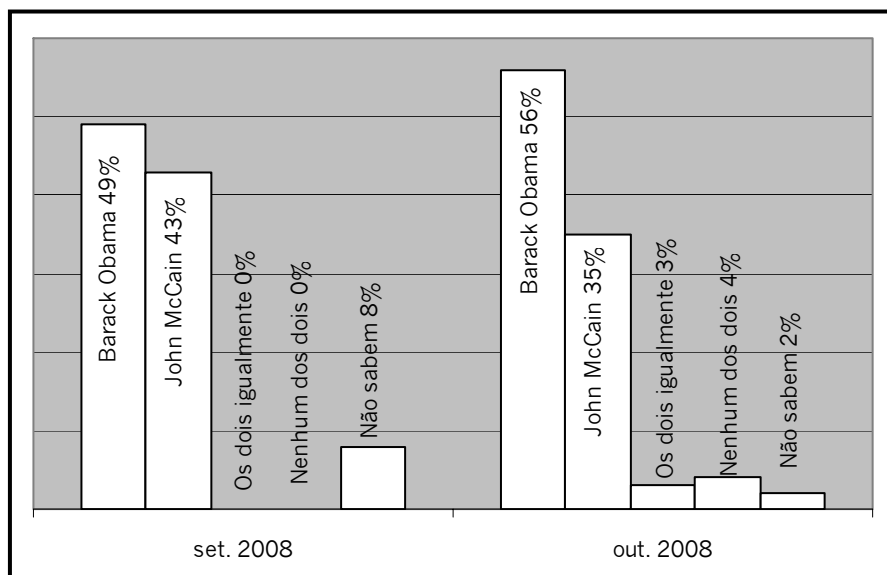
Quando questionados sobre as capacidades dos candidatos de solucionar a crise econômica e financeira dos Estados Unidos, os eleitores apoiavam Barack Obama: em agosto de 2008, quase 40% apostaram que a economia melhoraria com sua vitória enquanto quase a metade dos entrevistados apostava que, com John McCain, a economia permaneceria a mesma.



**Pergunta:** Se Barack Obama / John McCain for eleito presidente (em 2008), você acha que a economia irá melhorar, piorar ou permanecerá a mesma coisa?

**Fontes:** Quinnipiac University Polling Institute, 12 a 17/08/2008.

## O tratamento da crise pelo futuro presidente



Os dados sugerem a importância dos debates na formação das opiniões sobre os dois candidatos: entre setembro e outubro de 2008, após os 3 debates realizados em 26/09, 07/10 e 15/10, entre Obama e McCain, o primeiro aumenta sua vantagem sobre o segundo com relação à capacidade de sanar a crise financeira na opinião dos eleitores.

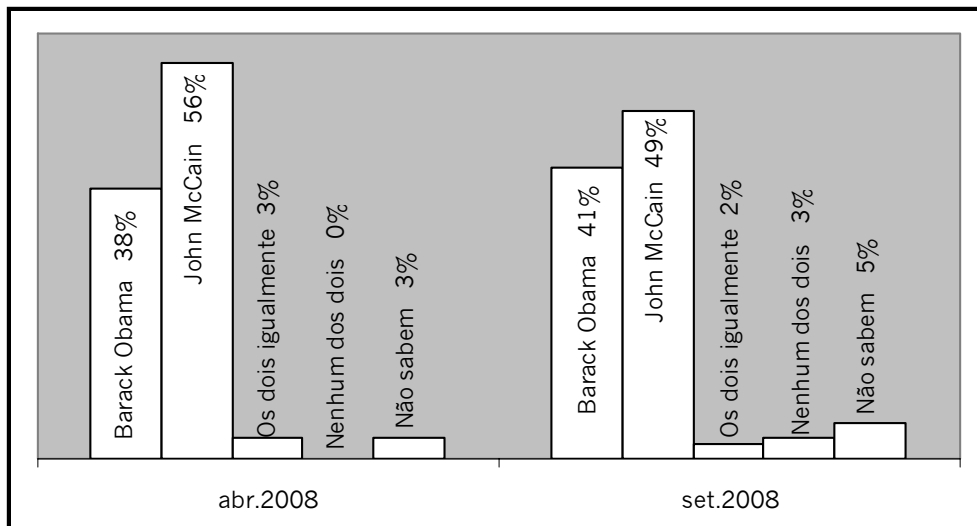
**Perguntas:** Você acredita que John McCain ou Barack Obama resolveria melhor a crise econômica? / Sem levar em conta o candidato que você apóia para 2008, quem resolveria melhor a crise financeira atual: Barack Obama ou John McCain?

**Fontes:** Marist College Institute for Public Opinion, 22 a 23/09/2008; Cable News Network e Opinion Research Corporation, 15/10/2008.

## A Guerra contra o Iraque no cenário eleitoral

### O tratamento da guerra pelo futuro presidente

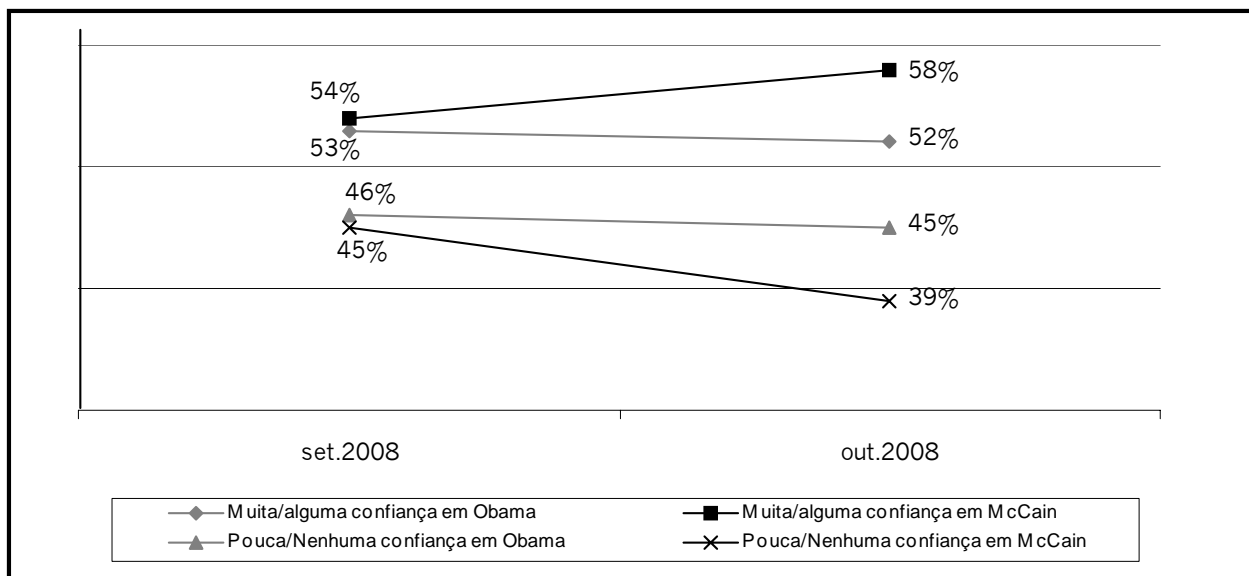
A condição de ex-combatente e herói de guerra refletiu na avaliação positiva de competência de McCain para tomar decisões sobre a guerra do Iraque. Na reta final da campanha, após o início dos debates, McCain continuou despertando maior confiança do que Obama para tratar da guerra contra o Iraque.



**Pergunta:** Pensando de forma geral sobre a Guerra do Iraque, em quem você tem mais confiança para tomar decisões sobre a política e as táticas militares? /Sem levar em conta o seu voto na eleição para presidente, em qual candidato você mais confia para tratar da situação no Iraque: Barack Obama ou John McCain?

**Fontes:** Cable News Network e Opinion Research Corporation, 28 e 30/04/2008; Fox News e Opinion Dynamics, 22 a 23/09/2008.

### Confiança em Barack Obama e John McCain para tratar da guerra

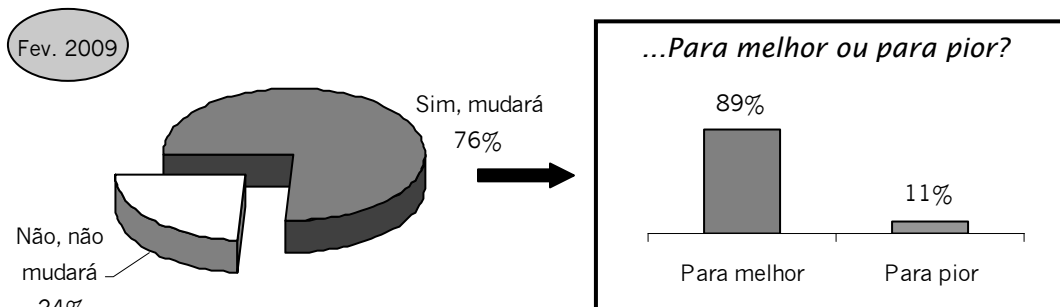


**Pergunta:** Quão confiante você está na capacidade de Barack Obama / John McCain para tomar as decisões corretas sobre a guerra contra o Iraque?

**Fontes:** CBS News, 27 a 30/09/2008; 03 a 05/10/2008.

## Barack Obama será capaz de mudar o país?

A eleição de Obama representou uma vontade de mudança do país. Em fevereiro de 2009, mais de ¾ deles acreditavam na capacidade do novo presidente para isso; dentre estes, a imensa maioria afirmou ainda expectativa positiva com a mudança.



**Pergunta:** Como presidente, você acha que Barack Obama será capaz de mudar o país, ou não?


**Fontes:** Cable News Network e Opinion Research Corporation, 07 e 08/02/2009.

**Pergunta:** Você acha que o país mudará para melhor ou para pior com Barack Obama como presidente? Nota: perguntar para aqueles que disseram que Obama será capaz de mudar o país.

**Fonte:** Cable News Network e Opinion Research Corporation, 07 e 08/02/2009.

## É provável que o presidente Obama atinja algum dos seguintes objetivos nos próximos quatro anos?

A principal expectativa dos norte-americanos com a presidência de Obama referia-se à melhora das relações raciais: mais de 1/3 acreditava ser muito provável a sua melhoria durante seu governo.

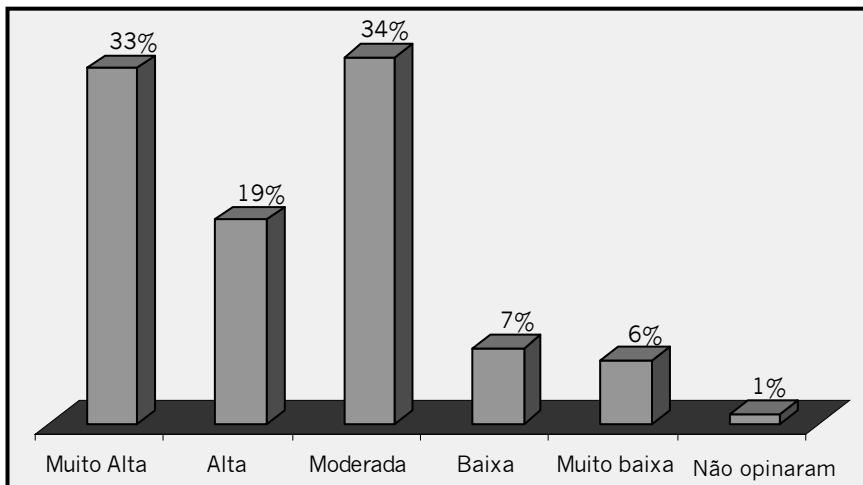


**Pergunta:** Você acha que é provável, improvável ou nem provável nem improvável que Barack Obama será capaz de conseguir cada um dos seguintes pontos durante os quatro próximos anos: ...restaurar a confiança pública no governo? /melhorar as relações raciais? /tornar o governo mais eficiente?

**Fontes:** Associated Press e Gfk Roper Public Affairs & Media, 09 a 14/01/2009.

Janeiro 2009

### Você diria que tem expectativa alta, moderada ou baixa quanto ao desempenho de Obama como presidente?

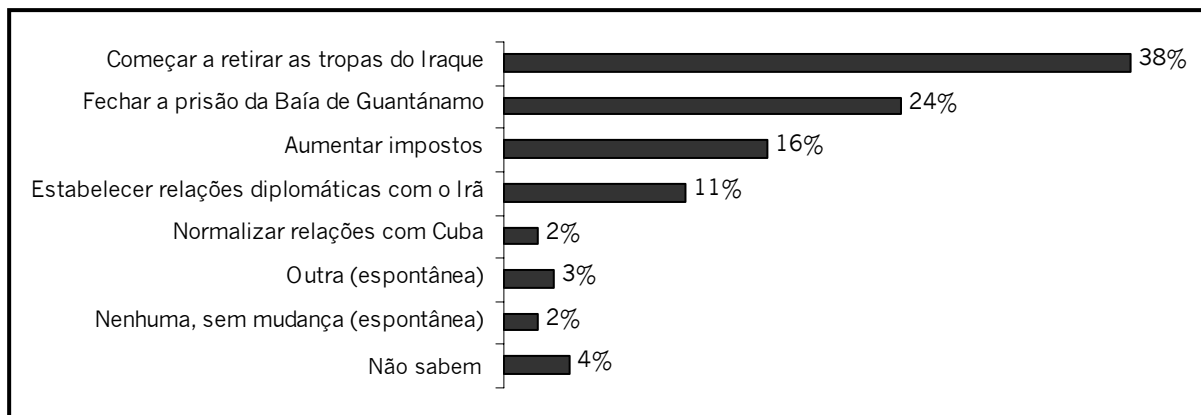


Quase 90% dos cidadãos norte-americanos afirmavam ter expectativa pelo menos moderada com o desempenho do presidente Obama às vésperas de sua posse. É notável que mais de 50% destes revelavam expectativa muito alta e alta.

Fontes: ABC News / Washington Post, 13 a 16/01/2009.

### Mudanças do primeiro ano de governo

Acabar com a guerra contra o Iraque figurou desde antes do governo Obama como uma das principais apostas de mudança política que seria realizada pelo novo governo. Logo após sua posse, uma maioria de quase 40% de cidadãos norte-americanos acreditava que Obama começaria a retirar as tropas do Iraque. Ainda com relação às políticas de segurança, destaca-se também que  $\frac{1}{4}$  dos cidadãos declarava acreditar que Obama fecharia a prisão de Guantánamo já em seu primeiro ano de governo.



**Pergunta:** Qual das seguintes você acredita que será a principal mudança política que a administração Obama fará em seu primeiro ano? Começar a retirar as tropas do Iraque, fechar a prisão da baía de Guantánamo, aumentar os impostos, estabelecer relações diplomáticas diretas com o Irã ou normalizar as relações com Cuba?

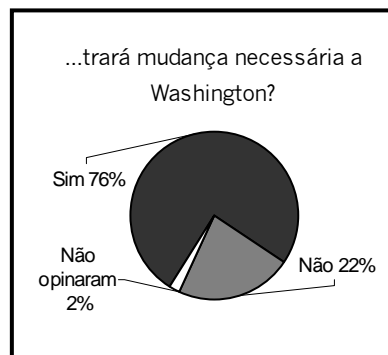
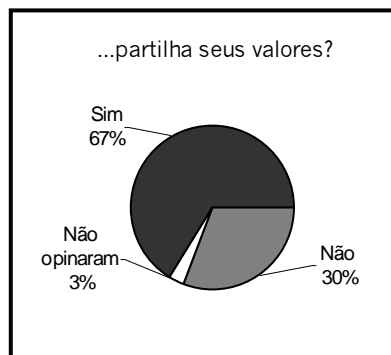
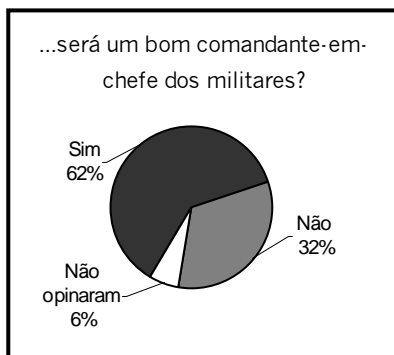
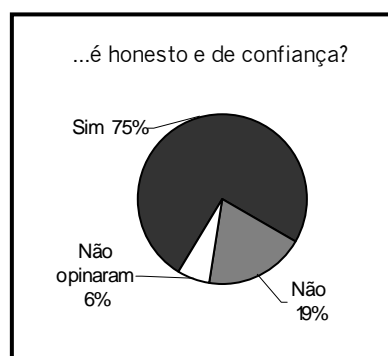
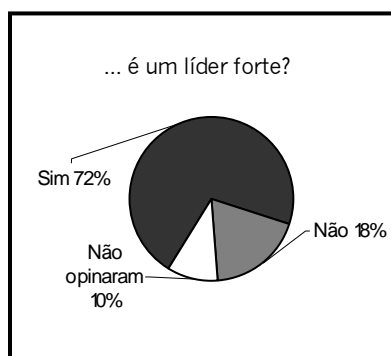
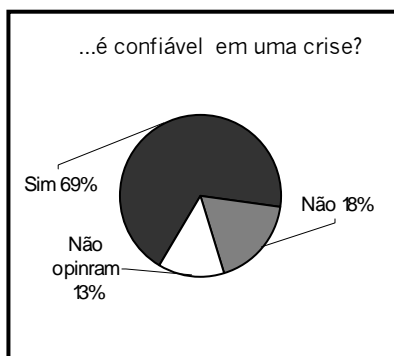
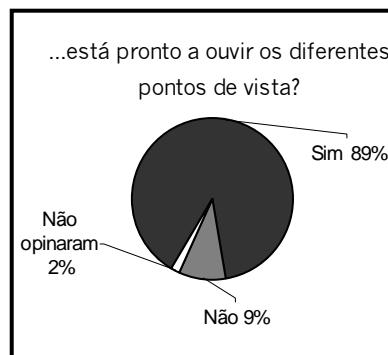
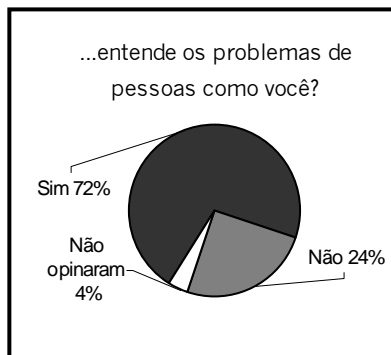
Fontes: Fox News e Opinion Dynamics, 27e 28/01/2009.



## As características de Barack Obama

Para a maioria dos cidadãos, o presidente Obama possui diferentes qualidades: em janeiro deste ano, quase 90% dos mesmos acreditavam que Obama “estava pronto a ouvir os diferentes pontos de vista”, e mais de 70% apontavam sua capacidade de compreensão dos problemas.

Janeiro 2009

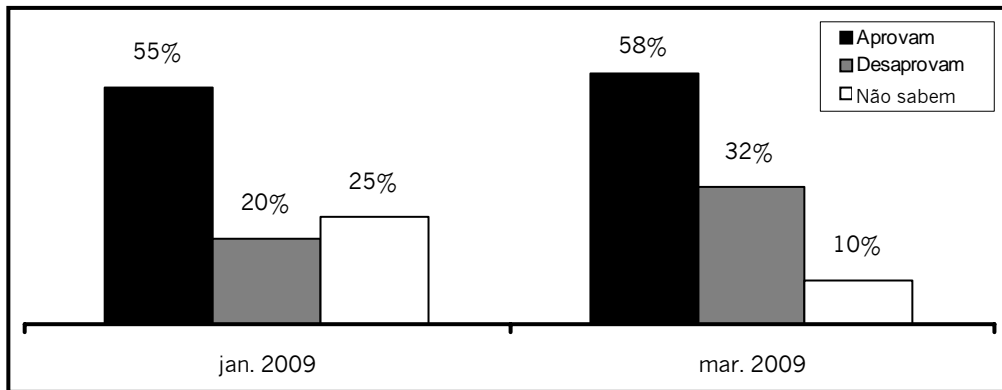


**Pergunta:** Por favor, diga se as seguintes afirmações se aplicam ou não a Barack Obama: ...ele entende os problemas de pessoas como você? /ele é um líder forte? /pode-se confiar nele em uma crise? /ele está disposto a ouvir diferentes pontos de vista? /ele é honesto e de confiança? /ele compartilha seus valores? ...ele trará a mudança necessária a Washington? /ele será um bom comandante-em-chefe dos militares?

**Fontes:** ABC News / Washington Post, 13 a 16/01/2009.

## Avaliação do presidente Obama

### Aprova o trabalho de Obama como presidente?

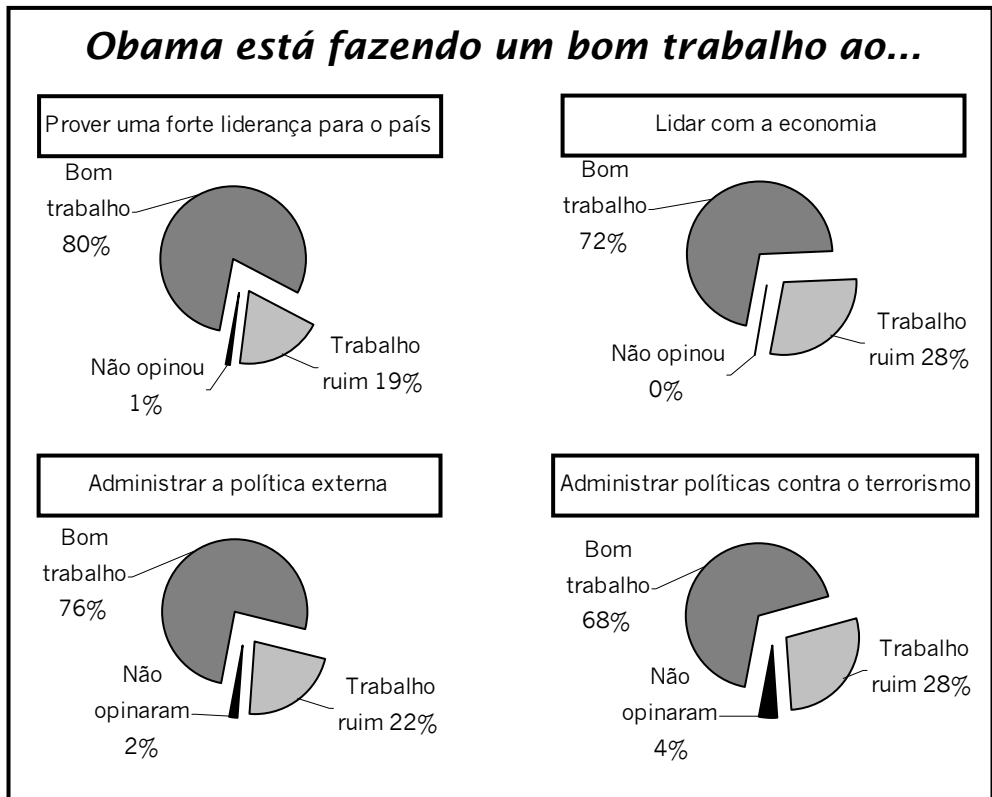


Embora mais da metade dos cidadãos aprove o trabalho de Obama na presidência, a reprovação desse trabalho aumentou mais de 10 pontos percentuais depois de 2 meses de governo. Esse aumento se deu não às custas da aprovação, mas pela diminuição dos que não opinaram na pesquisa logo após a posse do presidente Obama.

**Pergunta:** Você aprova ou desaprova o modo como Barack Obama está realizando seu trabalho como presidente? (Se aprova /desaprova, pergunte: fortemente, um pouco?). Fonte: Democracy Corps e Greenberg Quinlan Rosner Research, 26 a 29/01/2009. Você aprova ou desaprova o trabalho que Obama está fazendo como presidente?

**Fontes:** Fox News e Opinion Dynamics, 31/03 e 01/04/2009.

A avaliação do trabalho de Obama no início do governo é predominantemente positiva em várias áreas. Uma menor proporção ocorre apenas quanto às ações contra o terrorismo.



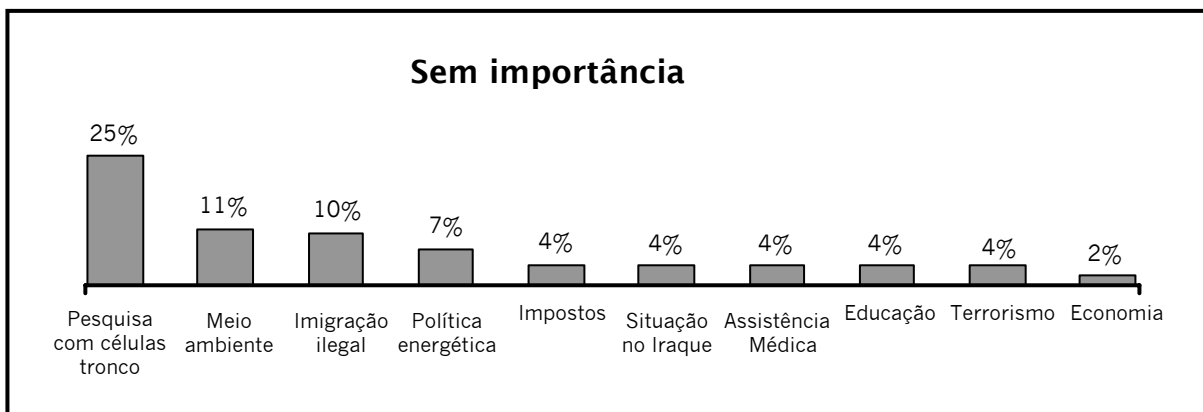
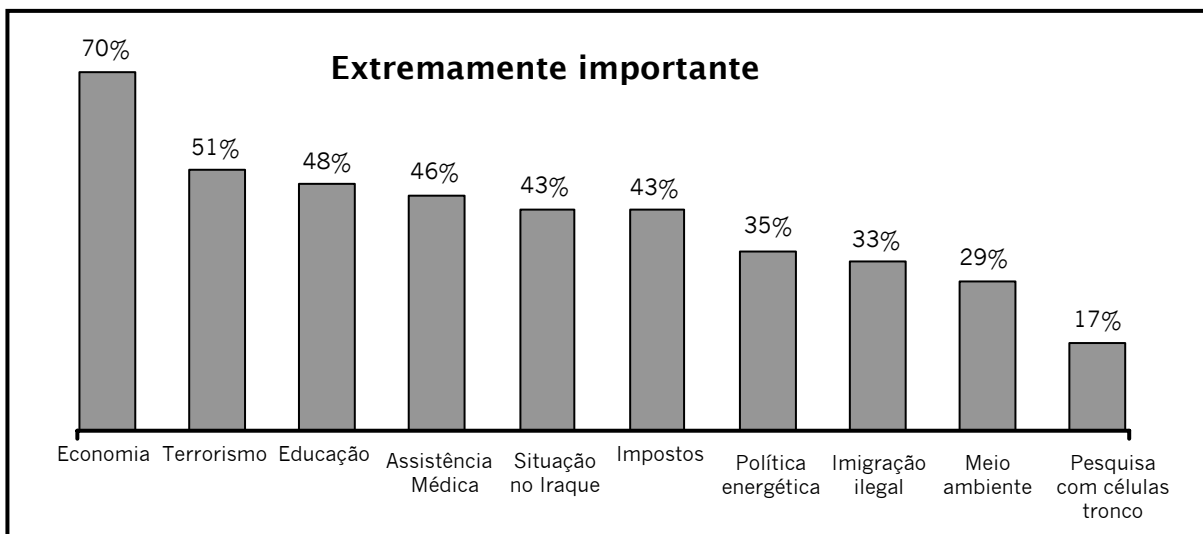
**Pergunta:** Você acha que o presidente (Barack) Obama está fazendo um bom trabalho ou um trabalho ruim sobre cada uma das seguintes questões? Prover uma forte liderança para o país? / Administrar a política externa? / Lidar com a economia? / Administrar políticas contra o terrorismo?

**Fontes:** Cable News Network e Opinion Research Corporation, 07 e 08/02/2009.

Fevereiro 2009

## Papel do presidente e do congresso no tratamento de temas nacionais

Segundo pesquisas de 2009, é vasto o rol de questões socioeconômicas, de segurança e de infraestrutura que necessitam ser tratadas pelo novo presidente e pelo congresso. Embora a economia notadamente se destaque com 70% dos entrevistados afirmando que é extremamente importante ao presidente Obama lidar com ela, entre 40 e 50% dos cidadãos indicavam ainda a extrema importância de tratar do terrorismo, educação, assistência médica, impostos e da guerra no Iraque. Por outro lado, tratar de uma questão polêmica como a pesquisa com células-tronco é irrelevante para ¼ dos entrevistados. É notável ainda que 10% dos cidadãos afirmem não ser de modo algum importante que o governo trate das questões ambientais e da imigração ilegal.



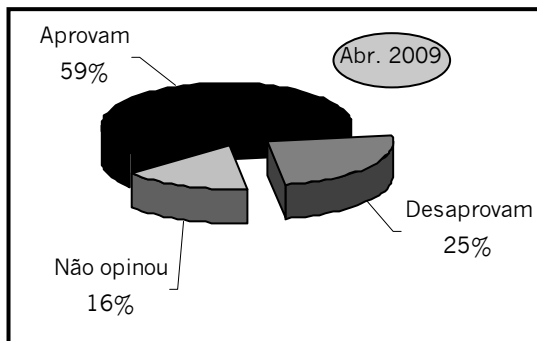
**Pergunta:** Quão importante é para você que o presidente e o congresso lidem com cada uma das seguintes questões no próximo ano – será extremamente importante, muito importante, moderadamente importante ou sem importância? Economia, terrorismo, educação, assistência médica, situação no Iraque, impostos, política energética, imigração ilegal, meio ambiente, pesquisa com células-tronco.

**Fontes:** Cable News Network e Opinion Research Corporation, 18 e 19/02/2009.

**Iraque**

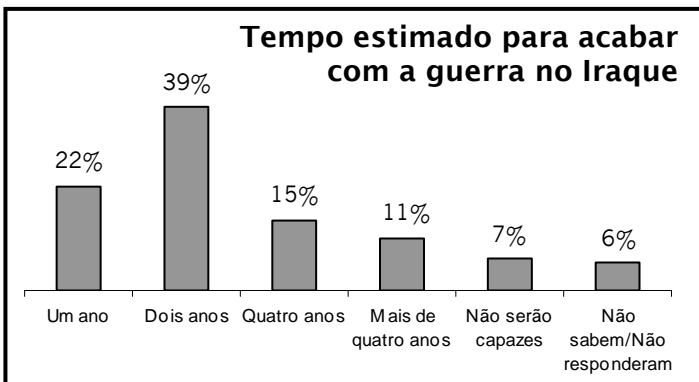
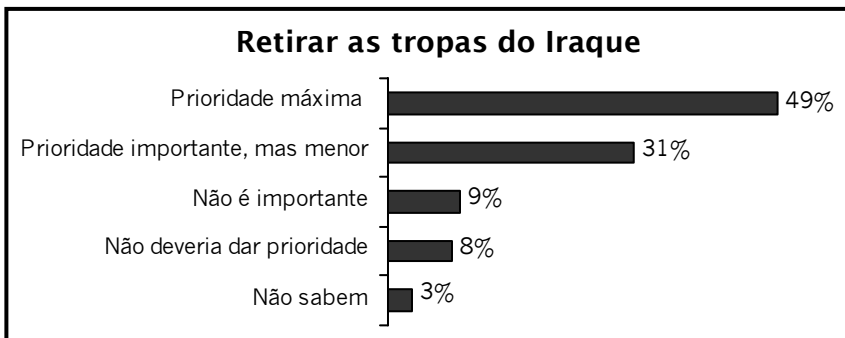
**Aprova ou desaprova o modo como Barack Obama está lidando com a situação no Iraque?**

Após quase 2 meses de administração Obama, quase 60% dos entrevistados apoiavam sua atuação com relação à guerra contra o Iraque. Pouco antes da posse, em janeiro, 80% dos entrevistados afirmavam que retirar as tropas do Iraque era uma prioridade.



Fontes: CBS News / New York Times, 01 a 05/04/2009.

**Janeiro 2009**



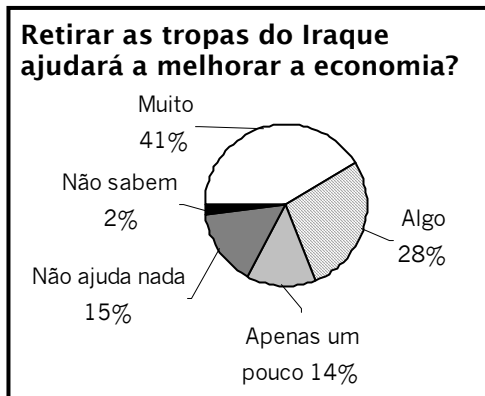
**Pergunta:** Quanto tempo você acha que a administração de Obama levará para ter progresso efetivo em acabar com a guerra no Iraque? um ano, dois anos, quatro anos, mais de quatro anos, ou não será capaz?

Fontes: CBS News/New York Times, 11 a 15/01/2009.

**Pergunta:** Que prioridade cada um dos seguintes pontos deveria ter para o novo presidente (Barack Obama)? (Você diria que cada um deveria ter prioridade máxima, prioridade importante, mas menor, não é importante, não deveria dar prioridade.) Quanto a... Remover a maior parte das tropas do Iraque.

Fontes: Associated Press e Gfk Roper Public Affair & Media, 09 a 14/01/2009.

Em janeiro de 2009, a maior parte dos entrevistados acreditava que o fim da guerra contra o Iraque ajudaria também a reparar os problemas econômicos do país.



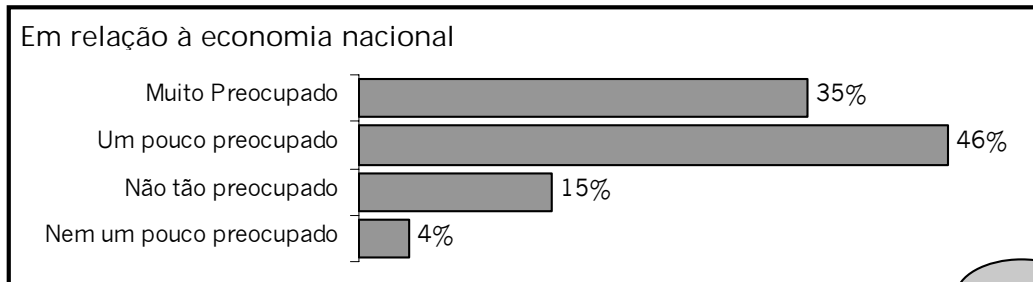
**Pergunta:** As pessoas têm sugerido várias maneiras que o governo poderia agir ao tentar consertar a economia. (Quanto você acha que cada um dos seguintes pontos ajudaria a resolver os problemas econômicos: Muito, algo, apenas um pouco, não ajuda nada.) ...Retirar as tropas do Iraque

Fontes: Associated Press e Gfk Roper Public Affairs & Media, 09 a 14/01/2009.

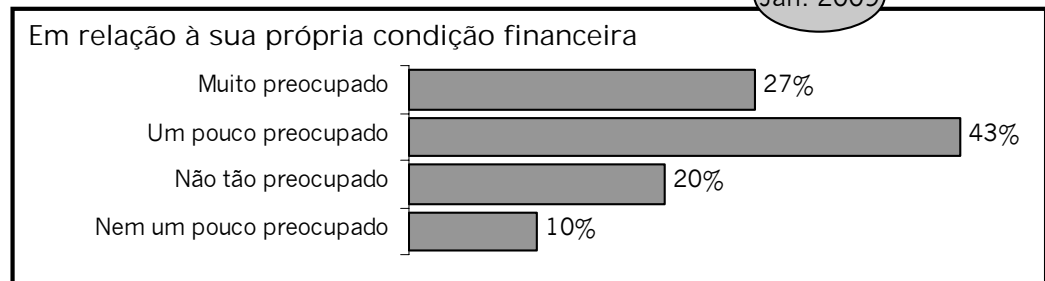
## Percepção individual da crise econômica

Em janeiro de 2009, mais de 70% dos cidadãos norte-americanos estavam muito ou um pouco preocupados com a economia nacional assim como com sua própria situação financeira.

### Como você se sente?

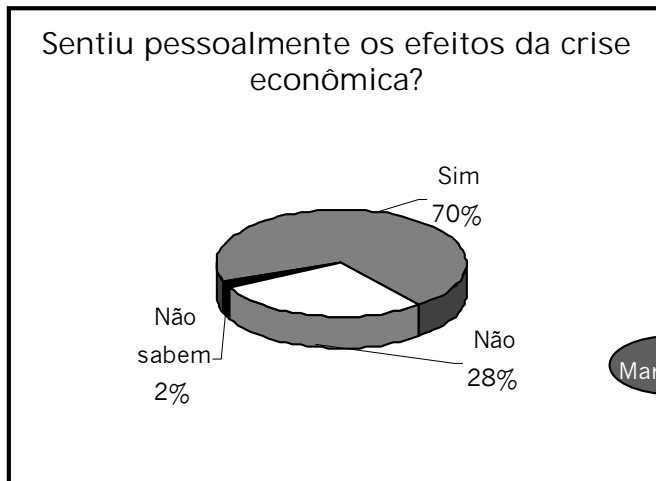


Jan. 2009



**Pergunta:** Como você se sente com relação à direção da economia do país nos próximos anos?

**Fontes:** ABC News/ Washington Post, 13 a 16/01/2009. Como você se sente com relação à sua situação financeira familiar nos próximos anos? Fonte: ABC News/ Washington Post, 13 a 16/01/2009.

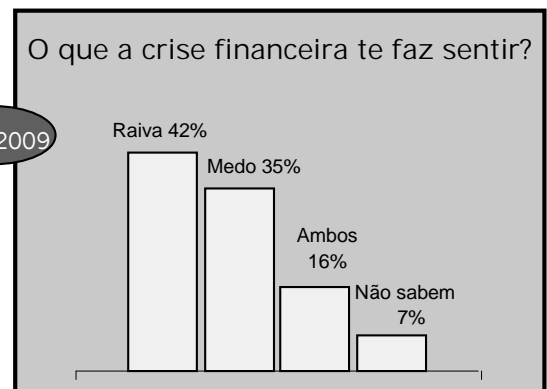


Mar. 2009

Os efeitos da crise econômica são pessoalmente percebidos por 70% dos norte-americanos.

**Pergunta:** Você sentiu pessoalmente os efeitos da recessão econômica do país?

**Fontes:** Fox News e Opinion Dynamics, 31/03 e 01/04/2009.

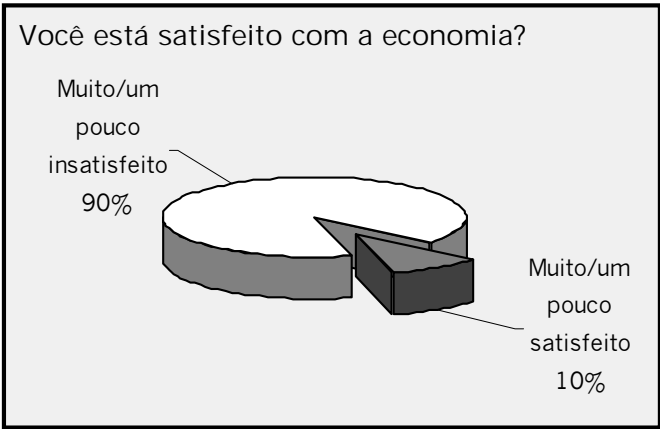


**Pergunta:** A situação econômica atual nos Estados Unidos faz você sentir mais raiva ou mais medo?

**Fontes:** Fox News e Opinion Dynamics, 31/03 e 01/04/2009.

# Avaliação da política econômica de Obama

Janeiro 2009

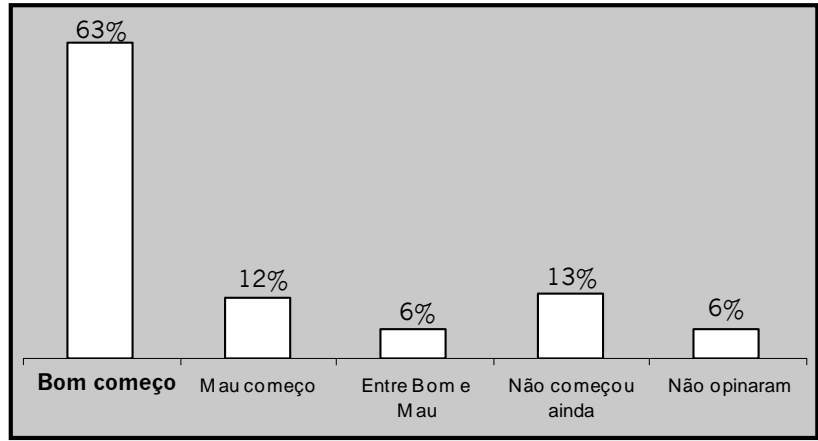


Em janeiro de 2009, apesar de a grande maioria dos cidadãos estar muito ou um pouco insatisfeita com a economia do país, a maior parte apoiava a política e as medidas econômicas de Obama.

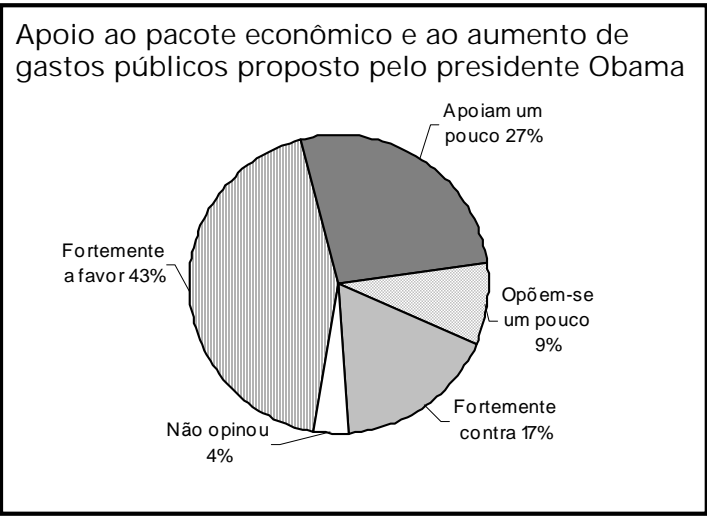
**Pergunta:** Quanto satisfeito você está com o estado da economia do país hoje? Muito satisfeito, algo satisfeito, algo insatisfeito ou muito insatisfeito?  
**Fontes:** NBC News / Wall Street Journal e Hart and McInturff Research Companies, 09 a 12/01/2009.

## Em relação à economia, o desempenho de Obama teve

Quase 2/3 dos entrevistados avaliavam que Obama teve um bom começo na administração econômica dos Estados Unidos e 70% apoiavam pelo menos um pouco, em específico, seu pacote econômico.



**Pergunta:** Quando se trata da administração da economia, você diria que Barack Obama teve um bom começo, mau começo ou o quê?  
**Fontes:** ABC News / Washington Post, 13 a 16/01/2009.

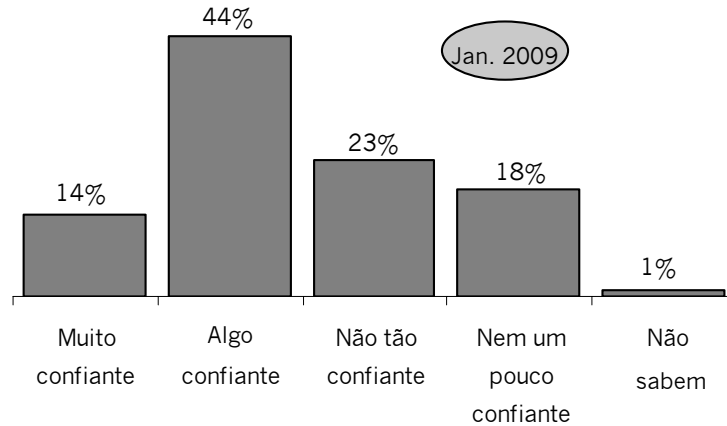


**Pergunta:** Você é a favor ou contra o novo pacote de estímulo econômico, de quase 800 bilhões de dólares, baseado em cortes de impostos, construção de projetos, energia, educação, assistência médica na tentativa de estimular a economia?(se é a favor ou contra, perguntar: fortemente ou algo?)  
**Fontes:** ABC News / Washington Post, 13 a 16/01/2009.

## Aprovação das medidas de Obama para resolver a crise

### Confiança no pacote econômico do governo para resolver a crise

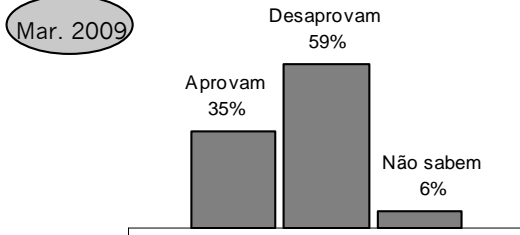
A confiança dos norte-americanos no pacote econômico de Obama é cautelosa: em janeiro de 2009, 44% se declaravam "algo confiantes" e, em março de 2009, quase 60% eram contrários ao socorro das instituições financeiras pelo governo.



**Pergunta:** Quão confiante você está em que o pacote econômico de estímulos do governo vai trazer melhora significativa para a economia americana?

**Fontes:** Associated Press e Gfk Roper Public Affairs & Media, 09 a 14/01/2009.

### Você aprova ou desaprova o socorro às instituições financeiras?

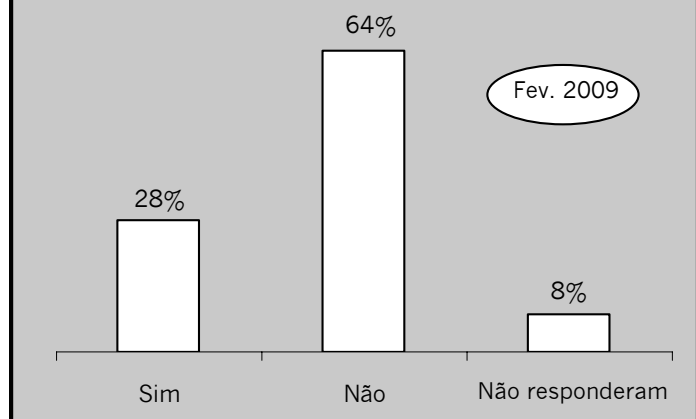


**Pergunta:** Na crise financeira atual, você aprova ou desaprova a decisão do governo de socorrer algumas instituições financeiras que estavam enfrentando falência?

**Fontes:** Fox News e Opinion Dynamics, 31/03 e 01/04/2009.

Em fevereiro de 2009, quase 2/3 dos entrevistados revelavam também não crer ser possível ao presidente Obama solucionar a crise econômica nos próximos dois anos.

### Obama será capaz de reparar a crise em dois anos?



**Pergunta:** Você acredita que o presidente (Barack) Obama será capaz de reparar a crise econômica em dois anos?

**Fontes:** Quinnipiac University Polling Institute, 25/02 a 02/03/2009.

**Perspectivas de solução da crise econômica**

Em março de 2009, os entrevistados estavam um pouco mais divididos sobre a perspectiva de fim da crise econômica. Embora minoritário, mais de 30% afirmavam que isso levaria mais de 3 anos.



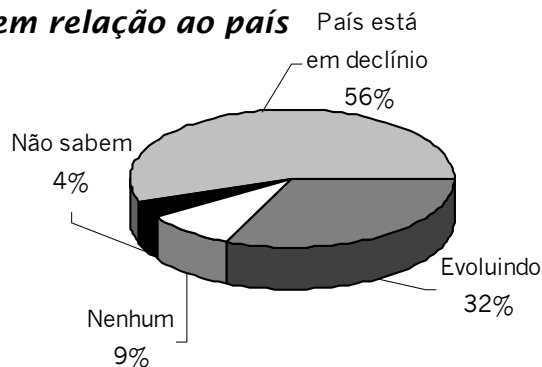
Para mais de 2/3 dos entrevistados, o pior da crise ainda estaria por vir. E, ainda que mais da metade deles tenha afirmado que o país estava em declínio, é notável que mais de 30% tenham concordado que "o país estava evoluindo e sem problemas".

**Pergunta:** Quando você acha que a recessão econômica atual vai terminar? Esse ano, no fim do próximo ano, em dois ou três anos, em três ou quatro anos ou em mais de quatro anos?  
**Fontes:** Fox News e Opinion Dynamics, 31/03 e 01/04/2009.

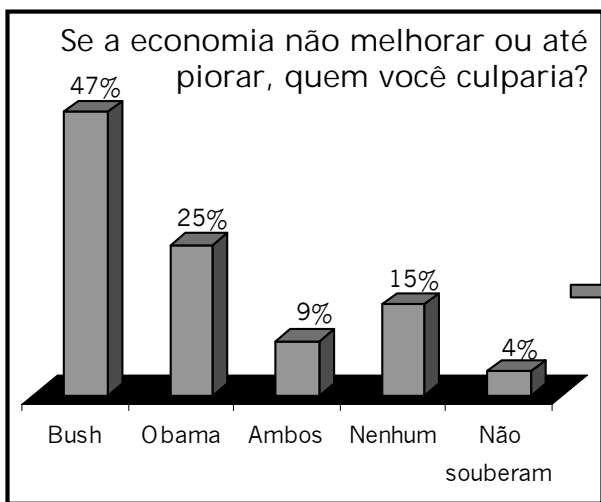


**Pergunta:** Pensando na situação da economia nacional, você acha que o pior já passou ou ainda está por vir?  
**Fontes:** Fox News e Opinion Dynamics, 31/03 e 01/04/2009.

**Como você se sente em relação ao país**



**Pergunta:** Pensando nos últimos meses, qual das seguintes afirmações está mais próxima de como você pensa? "O país está em contínuo declínio" ou "O país está evoluindo e sem problemas".  
**Fontes:** Fox News e Opinion Dynamics, 31/03 e 01/04/2009.



**Pergunta:** Se a economia não melhorar ou até piorar nos próximos seis meses, quem você culparia mais: George Bush ou Barack Obama?  
**Fontes:** Fox News e Opinion Dynamics, 31/03 e 01/04/2009.

A opinião de quase metade dos norte-americanos em fins de março de 2009 era de que Bush é o responsável pela crise.



## Fichas Técnicas

As 57 pesquisas consultadas para este Encarte **Tendências** constam do Banco de Dados eletrônico do Roper Center for Public Opinion Research da Universidade de Connecticut e estão listadas abaixo por institutos de pesquisa. Todas possuem a mesma metodologia e mesmo universo, quais sejam: entrevistas por telefone com amostra nacional de votantes potenciais, definidos segundo manifestação de algum grau de disposição para votar em 2008 (um pouco/muito/extremamente dispostos a votarem em 2008).

ABC News	
Data	Tamanho da amostra (nº de entrevistas)
07/01 a 03/02/2008	1000
23/02 a 25/03/2008	1000
14/04 a 11/05/2008	1000
02/06 a 30/06/2008	1000
09/06 a 06/07/2008	1000
04/08 a 31/08/2008	1000
13/10 a 09/11/2008	1000
03/11 a 01/12/2008	1000
01/12 a 28/12/2008	1000
02/02 a 01/03/2009	1000
Associated Press / Gfk Roper Public Affairs & Media	
Data	Tamanho da amostra (nº de entrevistas)
09 a 14/01/2009	1001
Bloomberg / Los Angeles Times	
Data	Tamanho da amostra (nº de entrevistas)
19 a 22/09/2008	1428
Cable News Network / Opinion Research Corporation	
Data	Tamanho da amostra (nº de entrevistas)
14 a 16/03/2008	1019
28 a 30/04/2008	1008
04 e 05/06/2008	1035
15/10/2008	620
30/10 e 01/11/2008	1017
01 e 02/12/2008	1096
07 e 08/02/2009	806
18 e 19/02/2009	1046
Associated Press / Ipsos-Public Affairs	
Data	Tamanho da amostra (nº de entrevistas)
04 a 06/02/2008	1006
27 a 30/09/2008	1160

CBS News	
Data	Tamanho da amostra (nº de entrevistas)
20/03/2008	542
27 a 30/09/2008	1257
03 a 05/10/2008	957
20 a 22/03/2009	949
CBS News / New York Times	
Data	Tamanho da amostra (nº de entrevistas)
09 a 17/07/2007	1068
09 a 12/01/2008	1178
10 a 13/10/2008	1070
25 a 29/10/2008	1439
11 a 15/01/2009	1112
01 a 05/2009	998
Democracy Corps / Greenberg Quinlan Rosner Research	
Data	Tamanho da amostra (nº de entrevistas)
21 a 27/01/2008	1850
19 a 26/05/2008	1600
26 a 29/01/2009	1000
Fox News / Opinion Dynamics	
Data	Tamanho da amostra (nº de entrevistas)
01 e 02/01/2008	1100
28 e 29/04/2008	900
22 e 23/09/2008	900
27 e 28/01/2009	900
31/03 e 01/04/2009	900
George Washington University / Tarrance Group & Lake Research Partners	
Data	Tamanho da amostra (nº de entrevistas)
09 a 12/12/2007	1000
Harris Interactive	
Data	Tamanho da amostra (nº de entrevistas)
16 a 20/10/2008	1010

## Fichas Técnicas

Kaiser Family Foundation / Princeton Survey Research Associates	
Data	Tamanho da amostra (nº de entrevistas)
02 a 08/04/2009	1203
Marist College Institute for Public Opinion	
Data	Tamanho da amostra (nº de entrevistas)
22 e 23/09/2008	1005
National Public Radio / Greenberg Quinlan Rosner Research /	
Data	Tamanho da amostra (nº de entrevistas)
04 a 07/10/2007	800
18 a 20/09/2008	800
10 a 14/03/2009	800
NBC News / Wall Street Journal / Hart and McInturff Research Companies	
Data	Tamanho da amostra (nº de entrevistas)
09 a 12/01/2009	1007

Women's Voices / Greenberg Quinlan Rosner Research	
Data	Tamanho da amostra (nº de entrevistas)
28 a 30/01/2007	1000
Pew Internet & American Life Project / Princeton Survey Research Associates International	
Data	Tamanho da amostra (nº de entrevistas)
20/11 a 04/12/2008	2254
Rockefeller Foundation / Penn, Schoen and Berland Associates	
Data	Tamanho da amostra (nº de entrevistas)
19 a 29/06/2008	2800
USA Today / Gallup Organization	
Data	Tamanho da amostra (nº de entrevistas)
24/12/2008	1019
Virginia Commonwealth University Life Sciences	
Data	Tamanho da amostra (nº de entrevistas)
26/11 a 09/12/2007	1000
Women's Voices / Greenberg Quinlan Rosner Research	
Data	Tamanho da amostra (nº de entrevistas)
28 a 30/01/2007	1000